

INFORMACIÓN CON RELEVANCIA PRUDENCIAL

Fecha: 31/12/2017

ÍNDICE

1. REQUERIMIENTOS GENERALES DE INFORMACIÓN.....	4
1.1 Entidad.....	4
1.2 Integración en un Mecanismo Institucional de Protección.....	5
1.3 Ámbito de aplicación.....	6
1.4 Gestión del riesgo.....	6
1.4.1 Estrategia y principios de gestión del riesgo.....	6
1.4.2 Gobierno corporativo.....	8
1.4.2.1 Composición y funcionamiento del órgano de administración.....	8
1.4.2.2 Funciones y responsabilidades en la gestión del riesgo, su control interno y la adecuación de capital.....	11
1.4.3 Comités involucrados en la gestión y control de riesgos.....	12
1.4.4 Funciones involucradas en la gestión y control de riesgos.....	13
1.4.5 Perfil global de riesgos.....	14
1.4.6 Gestión del riesgo de crédito.....	15
1.4.7 Gestión del riesgo de mercado.....	22
1.4.8 Gestión del riesgo de tipo de interés estructural de balance.....	23
1.4.9 Gestión del riesgo de liquidez.....	23
1.4.10 Gestión del riesgo operacional.....	26
1.4.11 Modelo de control interno.....	27
1.5 Prácticas y políticas de remuneración.....	27
2. RECURSOS PROPIOS COMPUTABLES.....	30
2.1 Recursos propios computables.....	30
2.2 Composición del capital de nivel 1 ordinario.....	31
2.2.1 Instrumentos de capital ordinario.....	31
2.2.2 Reservas y otros elementos de capital de nivel 1 ordinario.....	31
2.2.3 Deducciones y ajustes transitorios del capital de nivel 1 ordinario.....	32
2.3 Composición del capital de nivel 1 adicional.....	32
2.4 Composición del capital de nivel 2.....	32
2.4.1 Instrumentos de capital de nivel 2.....	32
2.4.2 Deducciones del capital de nivel 2.....	33
2.5 Conciliación con los estados financieros auditados (balance de situación).....	33
3. REQUERIMIENTOS DE RECURSOS PROPIOS.....	34
3.1 Requerimientos mínimos de recursos propios.....	34
3.2 Requerimientos mínimos por riesgo de crédito.....	34
3.3 Evaluación de la suficiencia del capital y de la liquidez.....	34
4. RIESGOS DE CRÉDITO Y DE DILUCIÓN.....	37
4.1 Información general.....	37
4.1.1 Definición de exposiciones deterioradas y determinación de las correcciones de valor...37	37
4.1.2 Valor y distribución de las exposiciones.....	39
4.1.3 Resultados por deterioro de activos y provisiones.....	41
4.1.4 Riesgo de contraparte.....	42
4.2 Información complementaria.....	42
4.2.1 Exposiciones ponderadas por riesgo. Método estándar.....	42
4.2.2 Operaciones de titulización.....	44
4.2.3 Técnicas de reducción del riesgo de crédito.....	44
5. RIESGO DE LA CARTERA DE NEGOCIACIÓN.....	48
6. RIESGO OPERACIONAL.....	48
7. PARTICIPACIONES E INSTRUMENTOS DE CAPITAL NO INCLUIDOS EN LA CARTERA DE NEGOCIACIÓN.....	49
7.1 Principios y políticas contables. Métodos de valoración aplicados.....	49
7.1.1 Definición y clasificación de los instrumentos de capital.....	49
7.1.2 Valoración y registro de resultados.....	50
7.2 Valor y distribución de las exposiciones.....	51

8. RIESGO DE TIPO DE INTERÉS EN POSICIONES NO INCLUIDAS EN LA CARTERA DE NEGOCIACIÓN.....	52
9. APALANCAMIENTO.....	54
10. ACTIVOS CON CARGAS	55

1. REQUERIMIENTOS GENERALES DE INFORMACIÓN

1.1 Entidad

Caixa Rural de Les Coves de Vinromà, Sociedad Cooperativa de Crédito (en adelante, la Caja o la Entidad), es una cooperativa de crédito sujeta a la normativa y regulaciones de las entidades de crédito operantes en España.

La actuación de la Entidad viene regulada por la Ley 13/1989, de 26 de mayo, de Cooperativas de Crédito, el Real Decreto 84/1993 de 22 de enero y la Ley 27/1999, de 16 de julio, de Cooperativas.

De acuerdo con los estatutos, el ámbito de su actuación es local.

La Entidad está integrada en el Fondo de Garantía de Depósitos de Entidades de Crédito (creado por el Real Decreto-ley 16/2011, de 14 de octubre). Asimismo, se encuentra inscrita en el Registro Especial de Cooperativas de Crédito con el número 3166.

Estrategia y modelo de negocio

La misión de la Caja consiste en ser en un actor financiero de relevancia en su ámbito de actuación, cubriendo las necesidades de sus socios y clientes a través de la prestación de unos servicios de elevada calidad y de una propuesta de valor personalizada desde la cercanía que brindan su tamaño y arraigo en su mercado geográfico, manteniéndose fiel en todo momento a los principios inspiradores del cooperativismo y garantizando los intereses legítimos de los empleados.

Para ello, la Entidad dispone de un equipo cualificado, un completo catálogo de productos y servicios y una fuerte implantación, encontrándose disponible para los clientes a través de una amplia gama de canales: oficinas, cajeros (propios y de otras entidades con las que dispone de acuerdos suscritos al respecto en condiciones ventajosas) y banca a distancia (internet, banca telefónica y móvil).

El tradicional liderazgo ejercido por la Caja en su ámbito geográfico de actuación se apoya en un modelo de negocio caracterizado por la cercanía, un profundo conocimiento de los clientes y una elevada fidelización de la clientela como consecuencia de las relaciones existentes y de la calidad de los servicios prestados, vertebrados en torno a las siguientes líneas de negocio:

- Banca de Particulares
Dirigida a las personas físicas que no sean dirigidas a otro segmento y a los negocios (comercios, autónomos, profesionales y microempresas) que facturan hasta un millón de euros, es junto con la Banca Rural el negocio tradicional de la Entidad, sobre el que se asientan el resto de propuestas de valor especializadas.
La Banca de Particulares trabaja para ser el principal proveedor financiero de sus clientes gracias a una propuesta financiera multicanal y de excelente calidad centrada en incrementar la capacidad de relación con los clientes y mejorar la eficacia comercial.
La entidad ofrece a sus clientes soluciones fáciles y convenientes, que se estructuran a través de una oferta diferenciada y sencilla. Esta gestión, que potencia la proximidad, prioriza las acciones comerciales y el contacto regular con los clientes, facilitando el conocimiento de sus necesidades para así poder atenderlas mejor y construir relaciones duraderas.

- Banca Rural
Línea de negocio fuertemente vinculada al origen y a la misión de la Entidad, la cual atesora una elevada experiencia en este segmento y dispone de la más amplia gama de productos y servicios destinados a este colectivo.

Adicionalmente cabe destacar las actividades de Tesorería y Mercado de capitales, a través de la cual la Caja desarrolla la actividad de trading en los mercados financieros y gestiona el riesgo estructural de balance.

El modelo de gestión especializada de la Caja se complementa con un sistema de distribución multicanal. Los canales digitales posibilitan a la Entidad ofrecer a sus clientes una banca de calidad, accesible y disponible en cualquier lugar y hora. En este sentido, la tecnología y la innovación permanente son esenciales para desarrollar nuevas formas de relación de los clientes con la entidad, facilitarles el asesoramiento personalizado que requieren y disponer de servicios y productos de alto valor añadido que cubran sus necesidades.

Gracias al modelo de banca cooperativa implantado en torno a Banco Cooperativo Español, Rural Grupo Asegurador y Rural Servicios Informáticos entre otras participadas, la Entidad dispone de acceso a una serie de servicios, mercados e infraestructura tecnológica que le permiten adaptarse a las necesidades del negocio y a las exigencias regulatorias, respondiendo a los requerimientos de los clientes, anticipándose a sus necesidades y favoreciendo en última instancia el crecimiento orgánico.

1.2 Integración en un Mecanismo Institucional de Protección

Para un adecuado entendimiento estratégico y de control y gestión riesgos por parte de la Entidad, cabe destacar la reciente incorporación de la misma a un Mecanismo Institucional de Protección (MIP). El MIP es un mecanismo de apoyo y defensa mutua intercooperativo creado en el seno de la Asociación Española de Cajas Rurales (AECR) para beneficio de las Entidades Asociadas, gozando de la consideración de Sistema Institucional de Protección en el sentido que a este término se da en el artículo 113.7 del Reglamento Europeo 575/2013. Lo constituyen las 29 Cajas integradas en la AECR junto con la sociedad holding tenedora de las participaciones financieras comunes y el Banco Cooperativo Español.

El MIP carece de personalidad jurídica, entendiéndose como el conjunto complejo de medios patrimoniales, derechos, obligaciones y compromisos que se recogen en los Estatutos de la AECR y en la documentación que los desarrollan. Su finalidad es contribuir a preservar la estabilidad financiera de sus miembros, individualmente y en conjunto, sin perjuicio de los deberes y facultades de otros organismos o personas responsables y de la obligación, que compete a cada miembro del MIP, de salvaguardar su propia solvencia.

Adicionalmente, la AECR vela para que cada Caja cumpla con sus requerimientos mínimos de solvencia individual establecidos por la normativa vigente y el supervisor en cada momento.

Como principal pilar sobre el que se apoya la mejora de la solvencia, el fondo se dota de personalidad jurídica independiente y patrimonio separado del de sus miembros. Se constituye a partir de las aportaciones individuales de cada uno de los miembros del MIP con el objetivo de alcanzar un volumen suficiente para cumplir sus fines (del cual ya dispone en el momento actual)

teniendo en cuenta los resultados de las pruebas de resistencia que realiza. El patrimonio neto no comprometido para operaciones de asistencia financiera estará invertido en activos líquidos y de elevada calidad crediticia.

Adicionalmente y como parte de la incorporación al MIP, la Entidad se compromete al cumplimiento (objeto de monitorización continua a nivel centralizado) de una serie de políticas, controles y ratios superiores a los que, en cada momento, sean exigibles conforme a la normativa vigente, reforzando de este modo el ambiente de control y gestión de riesgos.

1.3 Ámbito de aplicación

La legislación vigente sobre recursos propios y supervisión de las entidades de crédito españolas la constituyen básicamente la Directiva Comunitaria 2013/36/UE del Parlamento Europeo y del Consejo relativa al acceso a la actividad de las entidades de crédito y a la supervisión prudencial de las entidades de crédito y las empresas de inversión (CRD IV); el Reglamento 575/2013 del Parlamento Europeo y del Consejo sobre los requisitos prudenciales de las entidades de crédito y las empresas de inversión (CRR); la Ley 10/2014 de ordenación, supervisión y solvencia de entidades de crédito; el Real Decreto 84/2015 que la desarrolla y las Circulares 2/2014, 3/2014, 2/2016 y 3/2017 de Banco de España.

De acuerdo con la parte octava del capítulo primero del Reglamento UE 575/2013 y el artículo 85 de la Ley 10/2014, las entidades deben publicar, al menos anualmente, información relevante para la adecuada comprensión de su perfil de negocio, de sus políticas y objetivos en materia de gestión del riesgo, así como un detalle de su exposición a los distintos riesgos y la composición de su base de capital. El presente informe es el reflejo del cumplimiento de estos requerimientos a 31 de diciembre de 2017 por parte de la Entidad.

Así mismo, de conformidad con la Guía “EBA/GL/2016/11”, la información contenida en este documento responde a los principios de claridad, significatividad, coherencia a lo largo del tiempo y comparabilidad entre entidades, describiendo las principales actividades de la Caja y sus riesgos significativos y proporcionando información cuantitativa y cualitativa sobre los procesos y procedimientos que la entidad utiliza para identificar, medir y gestionar esos riesgos.

En la medida en que no se encuentre cubierta por la auditoría de cuentas anuales, dicha información ha sido verificada con carácter previo a su publicación por Auditoría Interna, presentada al Comité de Auditoría y Cumplimiento Normativo y aprobada por el Consejo Rector con fecha 25 de junio de 2018.

1.4 Gestión del riesgo

1.4.1 Estrategia y principios de gestión del riesgo

El adverso entorno en el que se ha venido desarrollando la actividad económica en los últimos años ha puesto de manifiesto la importancia capital que tiene para las entidades financieras la adecuada gestión de sus riesgos. Para Caixa Rural Les Coves de Vinromà, la calidad en la gestión del riesgo constituye una de sus señas de identidad y un ámbito prioritario de actuación, tratándose de un elemento diferenciador de su gestión que, gracias a la combinación de unas políticas prudentes y el

uso de metodologías y procedimientos de efectividad contrastada, permiten la obtención recurrente y saneada de resultados así como gozar de una holgada posición de solvencia.

La profundidad de la recesión económica atravesada y las turbulencias que han afectado a los mercados financieros desde 2007 han puesto a prueba la efectividad de las políticas de gestión de riesgos de la Caja. La aplicación de estas políticas se ha traducido en una exposición muy limitada al tipo de instrumentos, exposiciones y operativas más afectados por la crisis financiera, habiéndose extremado la gestión de la liquidez sin perjuicio de la buena situación de nuestra Caja.

Los **principios** que rigen el control y la gestión de riesgos en Caixa Rural Les Coves de Vinromà pueden resumirse del siguiente modo:

- Perfil de riesgo adecuado a los objetivos estratégicos, entre los que se encuentra un elevado nivel de solvencia.
- Sólido sistema de gobierno corporativo.
- Vocación de apoyo al negocio, sin menoscabo del principio anterior y manteniendo la calidad del riesgo conforme al perfil de riesgo de la Caja.
- Política de atribuciones y mecanismos de control estructurados y adecuados a las distintas fases de los circuitos de riesgos, asegurando de este modo una gestión adecuada del riesgo y un perfil acorde a los parámetros definidos por el Consejo Rector y la Alta Dirección.
- Utilización de sistemas adecuados de identificación, medición, control y seguimiento de los riesgos.
- Políticas y procedimientos de reducción de riesgos mediante el uso de técnicas de mitigación de contrastada eficacia y validez jurídica.
- Asignación de capital adecuada al nivel de riesgo asumido y el entorno económico en el que opera la Entidad.

Estos principios generales se complementan con los principios enunciados en el “**Marco de Apetito al Riesgo**” aprobado por el órgano de administración. Uno de los objetivos fundamentales de Caixa Rural Les Coves de Vinromà es mantener un perfil de riesgos moderado y prudente, que le permita conseguir un balance equilibrado y saneado y una cuenta de resultados recurrente y sostenible en el tiempo. Para ello, se define el apetito y la tolerancia al riesgo que la Entidad está dispuesta a asumir en el ejercicio de su actividad sobre la base de los siguientes principios:

- Implantación de estrategias, políticas y sistemas de gestión prudentes y adecuados al tamaño, naturaleza y complejidad de las actividades de la Entidad.
- Cumplimiento y adecuación de las actuaciones de la Caja a las exigencias, límites y restricciones regulatorias establecidas.
- Mantenimiento de una baja o moderada exposición relativa a todos los riesgos.
- Diversificación de riesgos con el propósito de evitar niveles de concentración excesivos adicionales a los derivados del ámbito de actuación de la Entidad.
- Crecimiento equilibrado de los recursos de clientes, buscando la diversificación de fuentes, contrapartes, instrumentos y vencimientos así como gestionando activamente su coste.
- Mantenimiento de unos niveles adecuados de solvencia, con holgura sobre los mínimos regulatorios requeridos y adecuados al perfil y al apetito al riesgo de la Caja.

Para mantener este perfil de riesgo se establece un conjunto de métricas clave en relación con los niveles de los distintos riesgos, la calidad y recurrencia de los resultados, la liquidez y la solvencia. Para cada una de estas métricas se definen unos niveles de tolerancia al riesgo que la Caja está dispuesto a asumir. En las métricas más relevantes se establecen adicionalmente sus objetivos a

largo plazo. Estos objetivos y niveles se actualizan y se aprueban, al menos anualmente, por el Consejo Rector a propuesta del Comité de Auditoría y Riesgos.

El primer nivel de responsabilidad lo asume el Consejo Rector, quien define y aprueba el apetito al riesgo de la Caja. A través de los principios definidos por el Consejo se alinean el apetito al riesgo y la estrategia.

El seguimiento del cumplimiento del Marco de Apetito al Riesgo se realiza a través de métricas de nivel 1 y nivel 2, existentes para cada tipo de riesgo al que está expuesta la Caja. Todas ellas son objeto de seguimiento por parte del Consejo Rector a través de un reporting periódico. Las métricas de nivel 1 son las más relevantes y son objeto de un seguimiento más profundo; las de nivel 2 complementan a las anteriores.

Todas las métricas tienen definido un objetivo, tolerancia y límite. En cada métrica, el objetivo es el valor que cumple con el apetito fijado; la tolerancia marca el umbral (alerta) a partir del cual se toman medidas de gestión, control y seguimiento reforzados para volver a la situación objetivo y por último, el límite es el nivel que la Caja no quiere traspasar en ningún caso, dando lugar, si esa situación se produjera, a la adopción de medidas contundentes para la recuperación de niveles acordes con las directrices establecidas por el Consejo.

El Marco de Apetito al Riesgo constituye así un instrumento de gobierno para asegurar que los niveles de riesgo asumidos son coherentes con la estrategia y planes de negocio de la Caja, sin perjuicio de los límites que sobre los distintos riesgos se establecen y se siguen regularmente a través de los correspondientes Comités y de la estructura organizativa.

Con carácter adicional al Marco de Apetito al Riesgo, la Caja dispone de un proceso de autoevaluación dinámica de los riesgos a los que se encuentra sujeto, su nivel de capitalización y liquidez cuyas principales directrices se explican en el apartado 3.3 del presente documento.

1.4.2 Gobierno corporativo

Los órganos de gobierno son la Asamblea General de Socios y el Consejo Rector, siendo este último el órgano de administración (“management body” al que la EBA alude en su regulación y en sus guías) sin perjuicio de las materias competencia de la Asamblea General.

1.4.2.1 Composición y funcionamiento del órgano de administración

Los aspectos relativos a la composición, funciones, reglas de organización y funcionamiento y facultades de los distintos órganos de gobierno de la Caja aparecen recogidos de forma detallada en los Estatutos de la Entidad, en el Reglamento del Consejo Rector, en sus manuales de funciones, en la normativa interna.

En este apartado se recogen los aspectos más relevantes de su **composición** y funcionamiento atendiendo a las disposiciones contenidas en la Guía GL44 sobre gobierno interno de la EBA (“*Guidelines on internal governance*”) y a los requisitos de honorabilidad, experiencia y buen gobierno de las entidades de crédito españolas establecidos por la Ley 10/2014, de 26 de junio, de ordenación, supervisión y solvencia de entidades de crédito, el Real Decreto 84/2015 que la desarrolla y la Circular 2/2016, de 29 de enero, de Banco de España.

El **Consejo Rector** de la Caja se encuentra constituido por 8 *miembros*, los cuales cumplen los requisitos establecidos por las disposiciones legales anteriormente mencionadas, entre los que cabe destacar:

- Gozar de reconocida honorabilidad comercial y profesional. Concorre honorabilidad comercial y profesional en quienes hayan venido mostrando una conducta personal, comercial y profesional que no arroje dudas sobre su capacidad para desempeñar una diligente y prudente gestión de la Entidad. Para realizar esa valoración se considera toda la información disponible, incluyendo la trayectoria profesional del consejero en su relación con las autoridades de regulación y supervisión; las razones por las que hubiera sido despedido o cesado en puestos o cargos anteriores; su historial de solvencia personal y de cumplimiento de sus obligaciones; los resultados obtenidos en el desempeño de sus responsabilidades; su actuación profesional; si hubiese ocupado cargos de responsabilidad en entidades de crédito que hayan estado sometidas a un proceso de reestructuración o resolución; o si hubiera estado inhabilitado conforme a la Ley 22/2003, de 9 de julio, Concursal, mientras no haya concluido el período de inhabilitación fijado en la sentencia de calificación del concurso, y los quebrados y concursados no rehabilitados en procedimientos concursales anteriores a la entrada en vigor de la referida ley; así como la ausencia de condenas por comisión de delitos dolosos y sanciones por infracciones administrativas convenientemente valoradas conforme al artículo 2.2 del Real Decreto 1245/1995 tras su modificación por el Real Decreto 256/2013, de 12 de abril.
- Poseer conocimientos y experiencia adecuados para ejercer sus funciones, lo que requiere contar con formación del nivel y perfil adecuado, en particular en las áreas de banca y servicios financieros, y experiencia práctica relevante derivada de sus anteriores ocupaciones durante periodos de tiempo suficientemente largos. Para la evaluación del cumplimiento de este requisito se tienen en cuenta:
 - Los conocimientos adquiridos en un entorno académico y la experiencia en el desarrollo profesional de funciones similares en otras entidades.
 - La naturaleza y complejidad de los puestos desempeñados.
 - Las competencias y poderes de decisión y responsabilidades asumidos, así como el número de personas a su cargo.
 - El conocimiento técnico alcanzado sobre el sector financiero y los riesgos que deben gestionar y/o supervisar.

En todo caso, el criterio de experiencia se aplica valorando la naturaleza, escala y complejidad de la actividad de la Entidad y las funciones y responsabilidades concretas del puesto asignado a cada consejero.

Así mismo, el Consejo Rector cuenta con miembros que, considerados en su conjunto, reúnen la suficiente experiencia profesional en el gobierno de entidades financieras para asegurar la capacidad efectiva del Consejo Rector de tomar decisiones de forma independiente y autónoma en beneficio de la entidad.

- Estar en disposición de ejercer un buen gobierno de la Entidad. La evaluación de este requisito contempla:
 - La eventual presencia de potenciales conflictos de interés que generen influencias indebidas de terceros derivados de:
 - Los cargos desempeñados en el pasado o en el presente en la misma entidad o en otras organizaciones privadas o públicas, o;
 - Una relación personal, profesional o económica con otros miembros del Consejo Rector de la Entidad.

- La capacidad de ofrecer dedicación suficiente para llevar a cabo las funciones correspondientes.

Los requisitos de honorabilidad, conocimiento y experiencia concurren igualmente en el **Director General** y en las **personas que asumen funciones de control interno y/u ocupan puestos claves** para el desarrollo diario de la actividad bancaria de la Entidad, que dispone de procedimientos internos adecuados para llevar a cabo la selección y evaluación continua de este colectivo y de los miembros de su Consejo Rector.

Si durante el ejercicio de su actividad concurriese en algún consejero o miembro de la Alta Dirección alguna circunstancia que pudiera alterar el cumplimiento de los requisitos establecidos, la Caja lo comunicaría al Banco de España en el plazo máximo de quince días hábiles y velaría por la subsanación de las deficiencias identificadas, procediendo en caso de ser necesario a la separación temporal o definitiva del cargo de la persona en cuestión.

La designación de nuevos miembros del Consejo Rector y del Director General es comunicada previamente al Banco de España para su valoración, disponiendo la Entidad de un programa de formación que facilita la adquisición rápida y eficiente de un primer nivel de conocimiento de la Caja.

Por lo que respecta al **funcionamiento del Consejo Rector**, éste celebra sus reuniones de acuerdo con un calendario anual. La normativa interna establece en 12 el número mínimo de reuniones anuales ordinarias, pudiéndose reunir el órgano de administración de manera extraordinaria cuando así lo requieran el Presidente o cualquiera de los consejeros.

Cuando los consejeros no pueden asistir personalmente a la reunión, pueden delegar en cualquier otro consejero para que les represente en aquélla a todos los efectos, por escrito y con carácter especial para cada sesión. Para que el Consejo Rector quede válidamente constituido es necesaria la asistencia, presentes o representados, de más de la mitad de sus miembros.

Todo miembro del Consejo puede solicitar la inclusión de cualquier otro punto no incluido en el proyecto de orden del día que el Presidente proponga. Salvo en los casos en los que específicamente se requiera una mayoría superior por disposición legal, estatutaria o del Reglamento del Consejo Rector, los acuerdos se adoptan por mayoría absoluta de los consejeros asistentes, presentes y representados. El Presidente tiene voto de calidad para decidir los empates.

De conformidad con los requisitos de la EBA, la Caja tiene establecidas reglas de sustitución interina para el ejercicio circunstancial (aplicable para casos de ausencia, imposibilidad o indisposición) de las funciones del Presidente del Consejo Rector, así como procedimientos para su sustitución o sucesión de manera ordenada y conforme a la legislación vigente. Asimismo, el nombramiento de los consejeros y la determinación del periodo para el que son elegidos se realizan de modo que se evite la sustitución de un número elevado de manera simultánea o excesivamente cercana en el tiempo cuando ello pueda dificultar un adecuado ejercicio de sus funciones por parte del órgano de administración.

Los **deberes de los consejeros** se regulan en el Reglamento del Consejo Rector, que se ajusta a lo previsto tanto en la normativa española vigente como en las recomendaciones del Código Unificado de Buen Gobierno. El Reglamento contempla expresamente los deberes de diligente administración, lealtad, secreto y pasividad en los supuestos de conocimiento de información reservada.

El deber de diligente administración incluye el de informarse adecuadamente sobre la marcha de la Caja y dotar el ejercicio de sus funciones de independencia, objetividad y solidez, dedicando el tiempo y esfuerzo necesarios para desempeñarlas con eficacia y debiendo mantener a la Entidad informada en todo momento acerca de sus restantes obligaciones profesionales, que en ningún caso pueden condicionar o limitar el adecuado desempeño de sus responsabilidades como consejeros de la Entidad. Sin perjuicio de los procedimientos establecidos para la representación de los consejeros en las reuniones del órgano de administración a las que eventualmente no puedan asistir, éstos deben mantener una asistencia asidua y una participación activa.

Para una adecuada gestión y control de las situaciones de **conflicto de interés**, los consejeros deben comunicar al Consejo cualquier situación de conflicto, directo o indirecto, que pudieran tener con el interés de la Caja. Si el conflicto se refiere a una operación, ni el consejero en cuestión ni ninguna sociedad donde sean consejeros, miembros de la alta dirección o accionistas significativos por sí mismos o a través de terceros, así como tampoco personas con las que tengan acción concertada podrán realizarla sin la aprobación del Consejo, absteniéndose en la deliberación y votación sobre la operación a que el conflicto se refiera. En el caso de los consejeros, el órgano de resolución de conflictos es el propio Consejo Rector.

1.4.2.2 Funciones y responsabilidades en la gestión del riesgo, su control interno y la adecuación de capital

Excepto en las materias reservadas a la Asamblea de socios de la Entidad, el **Consejo Rector** es el máximo órgano de decisión, correspondiéndole entre otras funciones la definición de la estrategia, el establecimiento y el seguimiento del nivel de tolerancia al riesgo y la sanción de la política de riesgos, aprobando a propuesta de la Alta Dirección o del Comité designado al respecto las atribuciones de los diferentes órganos de decisión. De este modo, las principales funciones y responsabilidades del Consejo Rector, en aquellos aspectos relativos a la gestión de los riesgos, son las siguientes:

- Definir y sancionar el nivel de tolerancia (apetito) al riesgo.
- Establecer el marco de gestión de los riesgos y sus políticas.
- Garantizar una estructura organizativa adecuada.
- Revisar y evaluar periódicamente el marco de gobierno interno, así como las estrategias y las políticas de asunción, gestión, supervisión y reducción de los riesgos a los que la Entidad esté o pueda estar expuesta.
- Realizar un seguimiento continuo y completo del nivel de riesgo de la Caja, evaluando los distintos tipos de riesgos y los entornos regulatorio, macroeconómico y competitivo..
- Establecer y supervisar el nivel de capitalización de la Entidad y su grado de adecuación y suficiencia para el perfil de riesgos existente y el entorno económico en el que opera.
- Supervisar y evaluar el desempeño de la Alta Dirección así como del sistema de control interno, incluyendo las funciones de control de riesgos, cumplimiento normativo y auditoría interna.
- Estudiar y sancionar operaciones de riesgos en función del esquema de delegación existente.
- Aprobar el Marco de Apetito al Riesgo de la Caja (con sus debidas actualizaciones), asegurándose de que cubre todos los riesgos y es consistente con la estrategia a corto y largo plazo con el plan de negocio, con la planificación de capital, con la capacidad de riesgo, con las políticas de límites y con la política de remuneración.
- Revisar y aprobar el Informe de Autoevaluación del Capital y de la Liquidez (IACL) y el Plan de Recuperación (PR) de la Entidad, procediendo a su debido seguimiento.

- Decidir sobre la activación del PR en el caso de la superación de un umbral de recuperación de uno o varios indicadores de recuperación.
- Otros asuntos de gobierno interno relacionados con la gestión de los riesgos.

El ejercicio de estas funciones requiere entre otros aspectos la elaboración periódica de información para el Consejo Rector acerca de los riesgos asumidos y su composición, el nivel de capitalización de la Entidad, la medición y el control de los riesgos, así como el ambiente de control interno existente y su adecuación para garantizar una gestión ordenada y prudente de los negocios y los riesgos de la Entidad, con especial atención a los indicadores y métricas aprobados en el Marco de Apetito al Riesgo y el Plan de Recuperación.

Durante el ejercicio 2017, el Consejo Rector de la Entidad celebró 12 reuniones, involucrándose activamente en el seguimiento y el control de los riesgos asumidos, sancionando las operaciones que requirieron su decisión y revisando la estrategia de la Entidad, el nivel de tolerancia al riesgo, la situación de liquidez, los resultados del proceso de auto-evaluación del capital y el modelo de control interno, siendo así mismo informado de las conclusiones de las auditorías interna y externa.

1.4.3 Comités involucrados en la gestión y control de riesgos

Adicionalmente, en el marco de la gestión de riesgos la Entidad dispone de un sistema de delegación de facultades en diferentes órganos que bajo el mandato del Consejo Rector instrumentan la capacidad ejecutiva de la dirección de riesgos con el objetivo de garantizar la alineación de éstos con la estrategia de la Caja en términos de negocio y solvencia, responsabilizándose de la estrategia de gestión y seguimiento de los riesgos así como del esquema de delegación de facultades. Asimismo analizan y, si procede, aprueban las operaciones de riesgo dentro de sus respectivos niveles de atribuciones, elevando al órgano superior aquéllas que exceden su nivel de delegación.

Entre estos órganos destaca la **Comisión Mixta de Auditoría**, cuyas principales funciones en materia de riesgos son:

- Asesorar al Consejo Rector sobre la propensión global al riesgo, actual y futura, de la Entidad y su estrategia en este ámbito, asistiéndole en la vigilancia de la aplicación de esa estrategia.
- Vigilar que la política de precios de los activos y los pasivos ofrecidos a los clientes tenga plenamente en cuenta el modelo empresarial y la estrategia de riesgo de la entidad. En caso contrario, el Comité de Riesgos presentará al Consejo Rector un plan para subsanarla.
- Determinar, junto con el Consejo Rector, la naturaleza, la cantidad, el formato y la frecuencia de la información sobre riesgos que deban recibir el propio Comité y el Consejo.
- Colaborar para el establecimiento de políticas y prácticas de remuneración racionales. A tales efectos, el Comité de Riesgos examina si la política de incentivos prevista en el sistema de remuneración tiene en consideración el riesgo, el capital, la liquidez y la probabilidad y la oportunidad de los beneficios.

Por lo que respecta a la función de auditoría, esta Comisión sirve de apoyo al Consejo Rector en sus cometidos de vigilancia mediante la revisión periódica del proceso, las políticas y los criterios de elaboración de la información económico-financiera, del sistema de control interno de la Entidad, del cumplimiento normativo y de la contratación, independencia y conclusiones del auditor externo entre otros aspectos. Asimismo revisa y en su caso aprueba la orientación, los planes y las propuestas de la Dirección de Auditoría Interna, asegurándose que su actividad está enfocada

principalmente hacia los riesgos relevantes de la Caja y procediendo a la evaluación periódica del efectivo cumplimiento de dichos planes y del grado de implantación de las recomendaciones de la auditoría interna y externa.

De conformidad con los términos establecidos en el artículo 38.3 de la Ley 10/2014 de ordenación, supervisión y solvencia de entidades de crédito y la norma 27.3 de la Circular 2/2016 de Banco de España, al no superar los 10.000 millones de euros de activos en los dos últimos ejercicios, la Entidad no está obligada a disponer de un comité independiente de riesgos que, en este caso y de conformidad con la citada normativa, está integrado en la Comisión Mixta de Auditoría. No obstante, este órgano asume la función de gestión de riesgos proporcionalmente a la naturaleza, escala y complejidad de sus actividades, independiente de las funciones operativas, teniendo autoridad, rango y recursos suficientes, así como el oportuno acceso al Consejo Rector, para la correcta gestión de la función de riesgos.

Cabe destacar que esta Comisión Mixta de Auditoría está integrado por miembros del Consejo Rector que no desempeñan funciones ejecutivas y que poseen los oportunos conocimientos, capacidad y experiencia para entender plenamente y controlar la estrategia de riesgo y la propensión al riesgo de la Entidad. Por los estatutos internos, al menos un tercio de estos miembros, y en todo caso el presidente, deberán ser consejeros independientes.

Los órganos colegiados de decisión en materia de riesgos se completan con:

- El **Comité de Riesgos**, instancia encargada del análisis y de la sanción de operaciones de riesgo (crédito) que se sitúa por debajo del Comité de Auditoría y Riesgos conforme a las atribuciones establecidas.
- El **Comité de Gestión de Activos y Pasivos (COAP) del Banco Cooperativo en colaboración con la Caja**: responsable del control y de la gestión de los riesgos de liquidez, mercado, contraparte y estructural de balance, siendo sus principales funciones en relación con dichos riesgos las siguientes:
 - Aprobación de las políticas de riesgo y procedimientos generales de actuación.
 - Aprobación de las metodologías de medición y análisis de riesgos.
 - Diseño de las estructuras de límites de riesgo.
 - Seguimiento del grado de cumplimiento de las políticas establecidas para la gestión de los distintos riesgos.
 - Revisión y recomendación de estrategias de inversión.

Este Comité goza de una estructura ágil y especializada que permite supervisar el cumplimiento de las distintas políticas establecidas, así como realizar un seguimiento más frecuente de las áreas de mercado.

Al cierre del ejercicio 2017, las mujeres representaban el 25% de los Consejeros. La Comisión Mixta de Auditoría está compuesta en un 33% por mujeres.

1.4.4 Funciones involucradas en la gestión y control de riesgos

A esta estructura de Comités cabe añadir la existencia de una **unidad de Gestión Integral del Riesgo** entre cuyas responsabilidades figuran:

- Identificar, medir y valorar, desde una perspectiva global, los riesgos relevantes a los que se encuentra expuesta la Entidad en el ejercicio de su actividad.

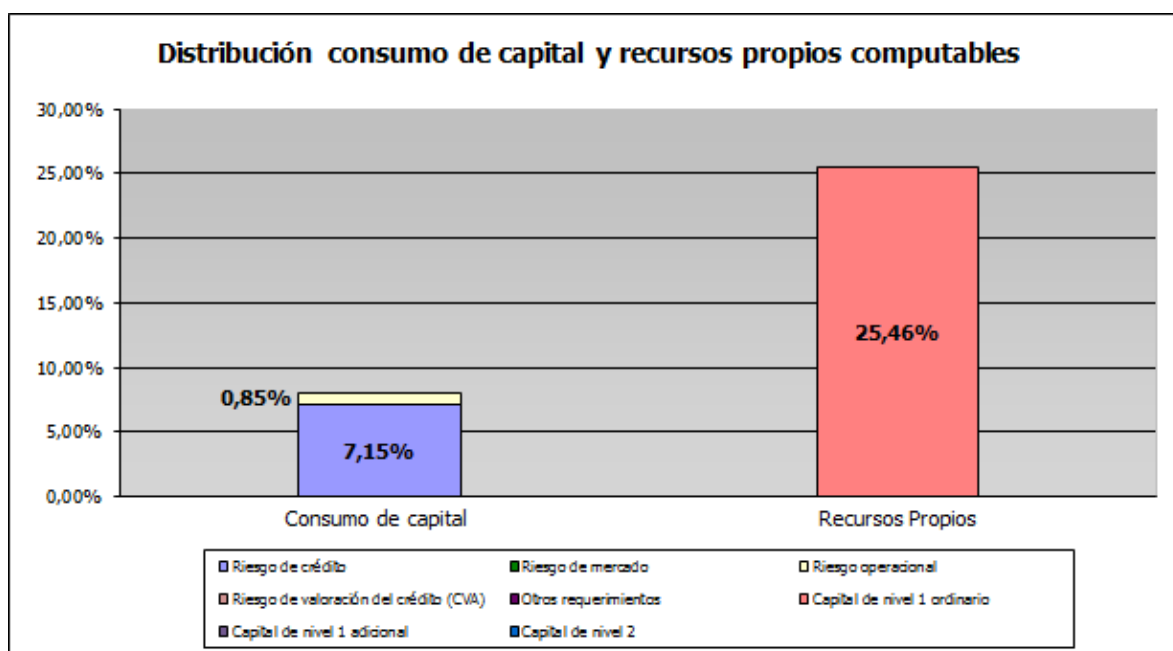
- Diseñar, implementar y mantener los sistemas de identificación, medición, información y control de estos riesgos.
- Definir los procedimientos y mecanismos de control de los diferentes riesgos.
- Evaluar y valorar las técnicas de mitigación de riesgos empleadas y aquellas susceptibles de utilización.
- Vigilar y en su caso proponer cambios en la estructura de límites y alertas internas que refuercen el control de los riesgos y su consistencia con el nivel de tolerancia definido por el Consejo.
- Revisar el nivel de riesgo asumido y su adecuación al perfil establecido por el Consejo Rector, así como la distribución interna del capital.

Esta unidad es independiente de las áreas generadoras de los riesgos, de modo que se garantice la objetividad de los criterios de valoración y la ausencia de distorsiones en los mismos provocadas por consideraciones comerciales.

1.4.5 Perfil global de riesgos

De conformidad con los principios y la estrategia definida, el perfil global de riesgos de Caixa Rural Les Coves de Vinromà puede calificar como medio. En este sentido, cabe destacar una notable fortaleza de los ratios de capital, una capacidad de generación recurrente de beneficios y una sólida posición de liquidez.

La comparación entre los consumos de capital en función del riesgo y los recursos propios computables muestran una situación confortable al cierre del ejercicio, como reflejan los ratios de capital (medidos en base regulatoria):



Asimismo cabe destacar el elevado superávit de capital (superior al 15,00%) sobre el requerimiento (10,46%) establecido de manera formal por el supervisor, incluyendo colchones de conservación.

En los apartados siguientes se realiza una valoración de los riesgos relevantes a los que se encuentra expuesta la Caja y se explican brevemente los sistemas de identificación, medición, control y gestión existentes. A este respecto, el Consejo Rector evalúa con periodicidad al menos anual el grado de adecuación de las políticas, procedimientos y sistemas de gestión de riesgos al perfil y a la estrategia de la Caja, procediendo a la aprobación de una declaración formal, la última de las cuales tuvo lugar en la reunión del mencionado órgano celebrada el 27 de abril de 2018.

1.4.6 Gestión del riesgo de crédito

La exposición por riesgo de crédito de la Entidad presenta un perfil de riesgo medio

El riesgo de crédito representa las pérdidas que sufriría la Caja en el caso de que un cliente o alguna contraparte incumpliesen sus obligaciones contractuales de pago, constituyendo un riesgo relevante. Este riesgo incluye el riesgo de contraparte, el riesgo de concentración, el riesgo residual derivado de la utilización de técnicas de mitigación y el riesgo de liquidación o entrega.

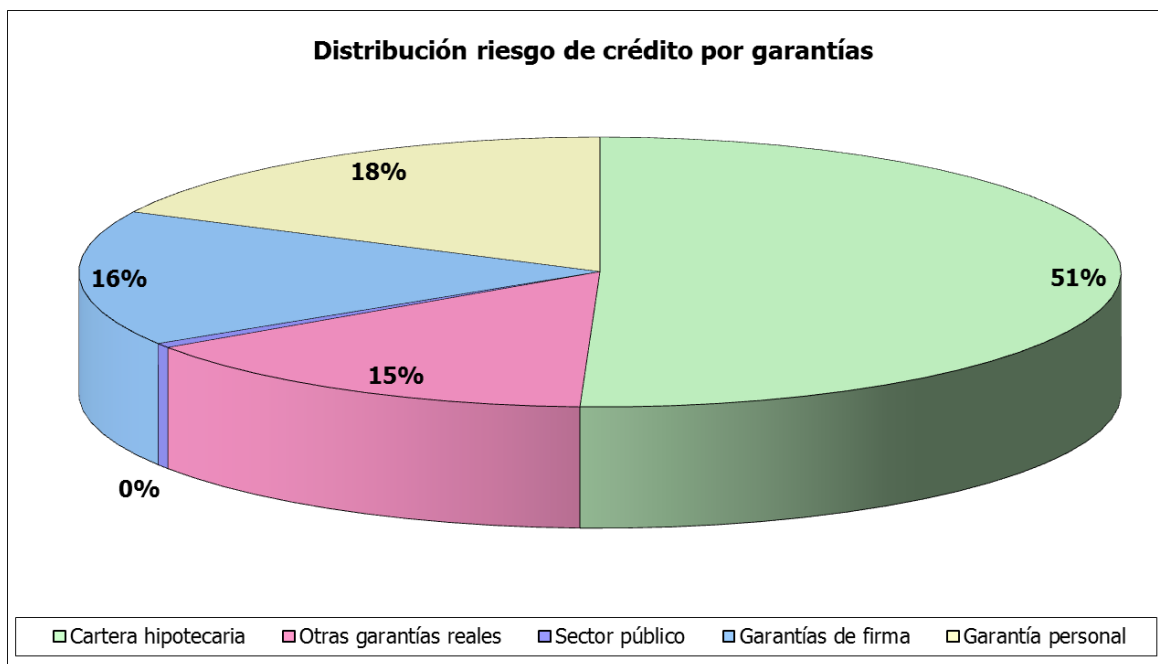
En el apartado 4 del presente documento se recogen las principales magnitudes a 31 de diciembre de 2017 del riesgo de crédito de la Caja atendiendo primordialmente a la normativa de recursos propios. A continuación se muestran las cifras más representativas desde el punto de vista contable:

Principales indicadores del riesgo de crédito	Datos a 31/12/2017
Exposición sector público y/o garantías reales (a)	70,81%
Exposición sector inmobiliario	1,58%
Ratio de cobertura contable de la exposición inmobiliaria	16,07%
Provisiones + garantías (b) / Exposición inmobiliaria	16,07%
Ratio de morosidad de la inversión crediticia	6,98%
Ratio de cobertura de dudosos	87,48%

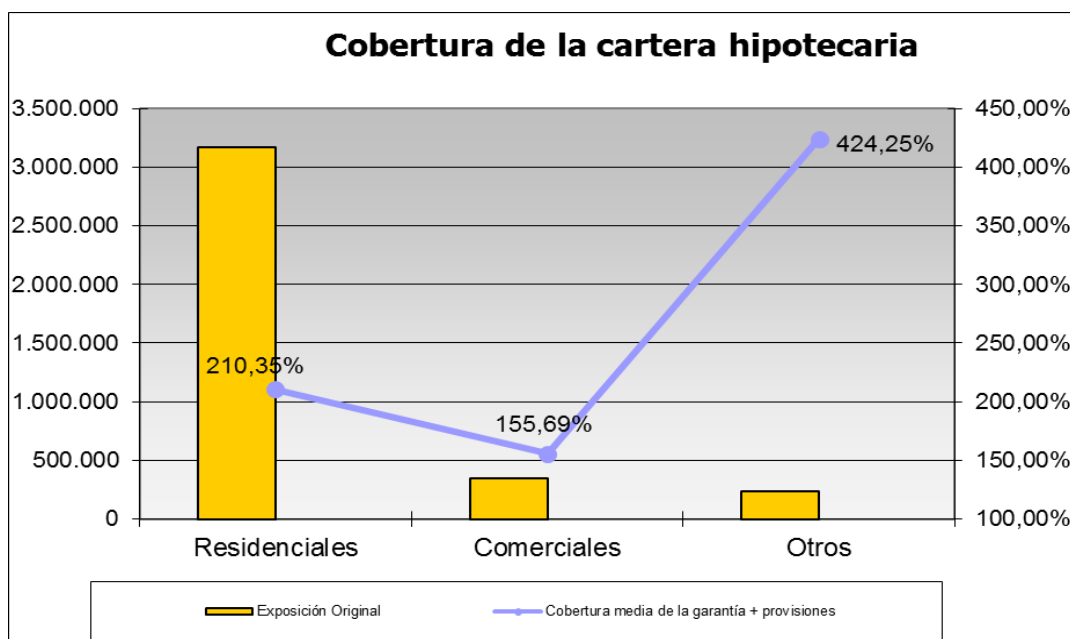
(a) Excluida la exposición con el sector de construcción y promoción inmobiliaria.

(b) Una vez aplicados los recortes de valoración contemplados por el Anejo IX de la Circular 4/2017.

La calidad crediticia de la cartera de la Entidad es elevada debido a su composición, un 15% de la cual correspondía a 31 de diciembre de 2017 a exposiciones con el sector público y/o con garantías reales:



La cartera hipotecaria corresponde en su gran mayoría a hipotecas sobre inmuebles de carácter residencial en relación con las cuales las políticas de concesión de la Entidad se caracterizan por su prudencia, siendo excepcional la concesión de financiación a solicitudes que excedan de un ratio “loan-to-value” (en adelante, LTV) del 80% en el caso de hipotecas sobre inmuebles residenciales y del 60% en hipotecas sobre inmuebles comerciales. En este sentido, el volumen y el grado de cobertura a 31 de diciembre de 2017 de la citada cartera de la Entidad, una vez actualizados los valores de los inmuebles aportados en garantía, eran los siguientes:

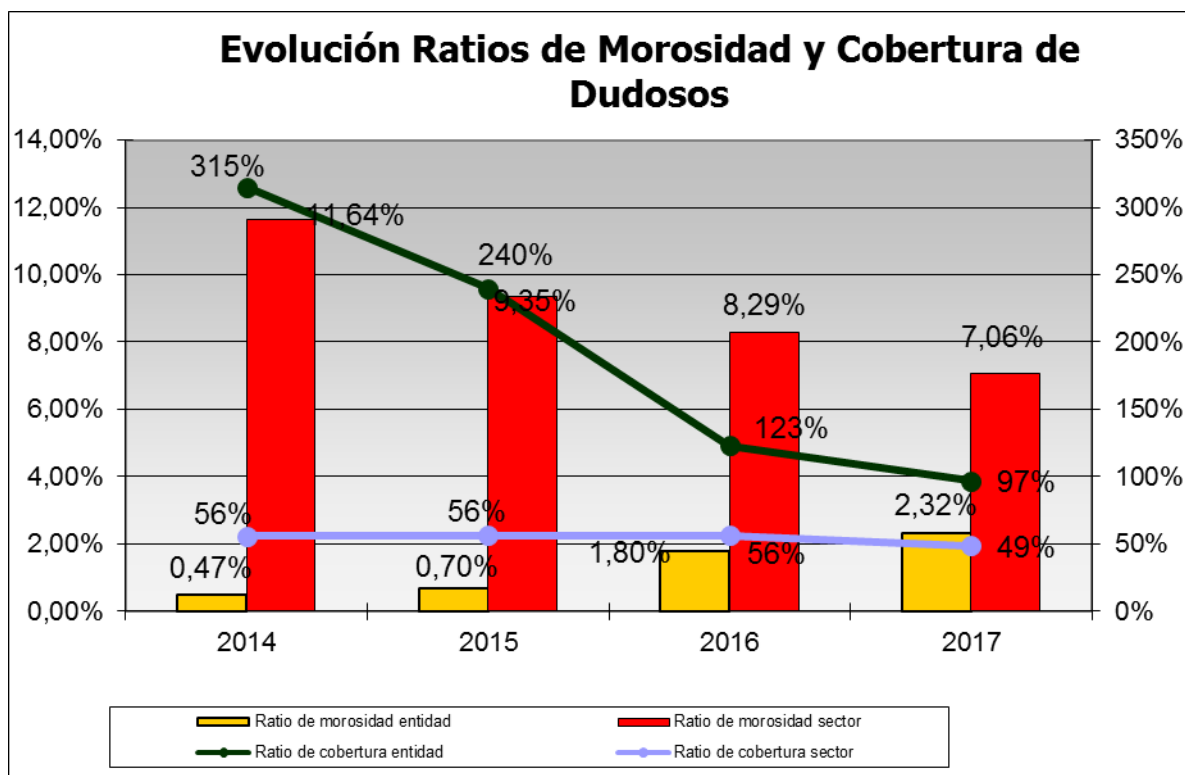


	Distribución por tramos de LTV de la cartera hipotecaria					TOTAL
	Inferior o igual al 40%	Superior al 40% e inferior o igual al 60%	Superior al 60% e inferior o igual al 80%	Superior al 80% e inferior o igual al 100%	Superior al 100%	
Importe en libros bruto	310	697	1.083	791	487	3.068
De los cuales: dudosos	0	0	0	0	171	171

Fuente: Estado PI_7.4.E

De este modo, la inversión crediticia de la Caja presenta de manera continuada en el tiempo una elevada calidad, resultado de la aplicación de políticas y sistemas rigurosos de medición, asunción y gestión del riesgo de crédito, así como de un estricto control interno. Ello adquiere especial relevancia en entornos económicos como el actual, en el que a pesar del incremento de la morosidad cabe destacar:

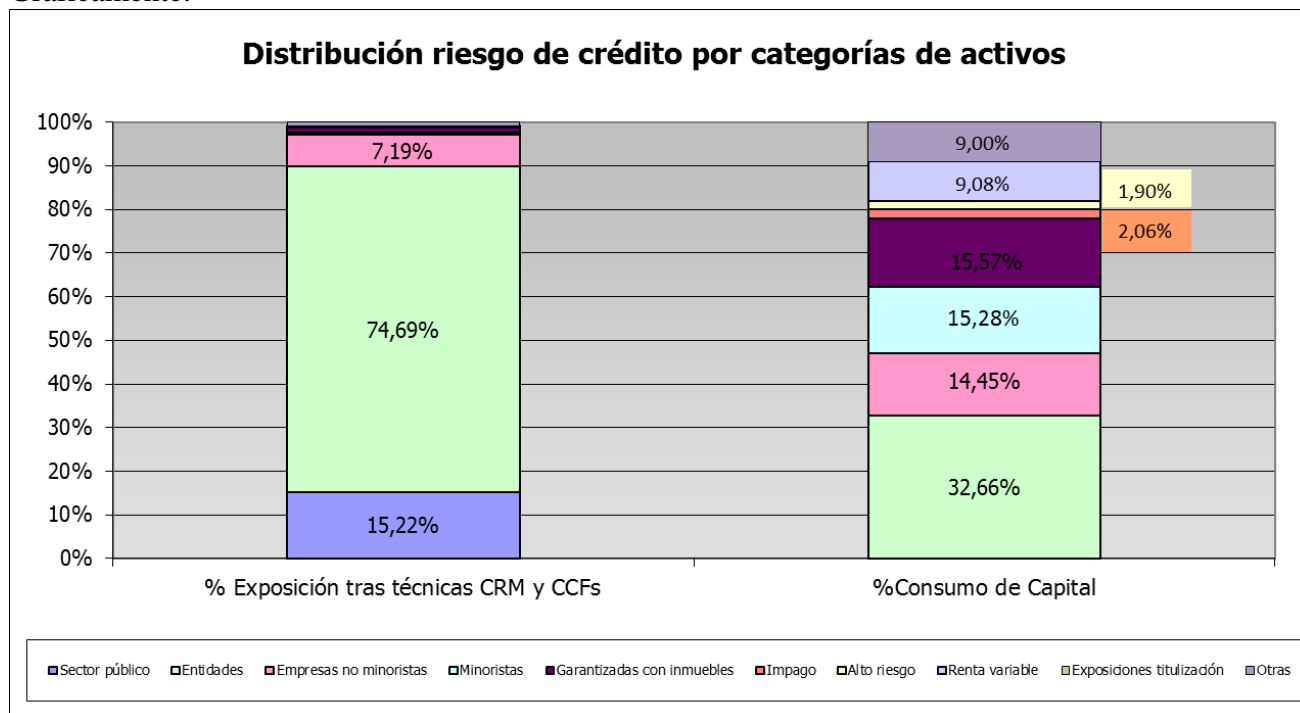
- La existencia de mecanismos de mitigación del riesgo (garantías) de contrastada efectividad para un elevado porcentaje de la cartera.
- El mantenimiento de un fondo genérico para insolvencias ascendente a 18 miles de euros.
- Una posición comparativamente mejor que la media de las entidades de crédito presentes en España en términos de morosidad y cobertura de la cartera de inversión crediticia y del riesgo de firma.



A 31 de diciembre de 2017, la distribución de las exposiciones sujetas a riesgo de crédito tras la aplicación de los factores de conversión (riesgo fuera de balance) y de las técnicas de mitigación de riesgos consideradas admisibles conforme a la normativa en vigor y el correspondiente consumo de capital era la siguiente:

Categorías de activos	Exposición neta	Requerimientos de recursos propios
Sector público	15,22 %	%
Entidades	74,69 %	32,66 %
Empresas	7,19 %	14,45 %
Minoristas	%	15,28 %
Exposiciones garantizadas con inmuebles residenciales y comerciales	1,18%	15,57%
Exposiciones en situación de impago	%	2,06%
Exposiciones de alto riesgo	0,27%	1,90%
Renta variable	%	9,08%
Exposiciones de titulización	%	%
Otras exposiciones	1,45%	9,00%
Total	100%	100%

Gráficamente:



Procesos, métodos y sistemas de medición y valoración de los riesgos

Los principales procesos de gestión del riesgo de crédito son los siguientes:

Admisión del riesgo de crédito

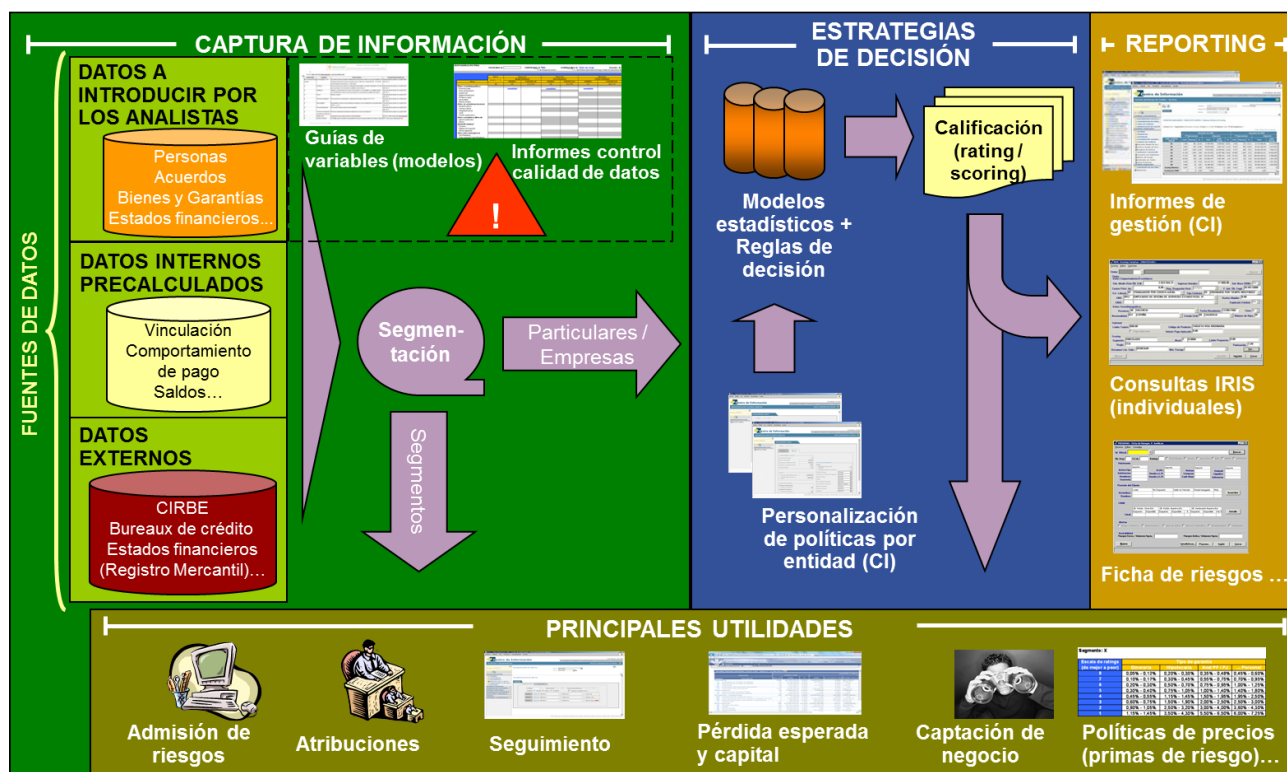
En línea con la práctica habitual del sector, la Entidad dispone de metodologías y herramientas de identificación, medición, control y gestión del riesgo de crédito.

El riesgo de crédito derivado de las actividades de **Mercado de Capitales y Tesorería** se controla mediante sistemas de medición “on line” que aseguran el cumplimiento de los diferentes límites establecidos para esta actividad.

Por lo que respecta a la actividad de **Banca Comercial**, la gestión del riesgo crediticio se sustenta en la experiencia y cultura de la Entidad. La concesión de operaciones de crédito se basa en una estructura descentralizada en la cual las unidades de negocio, según su nivel, experiencia, tipología de riesgo y de negocio, tienen delegados niveles máximos de importes autorizables, por encima de los cuales se escalan las operaciones a los siguientes niveles de decisión.

Las operaciones crediticias se clasifican en grupos homogéneos o categorías, en función de sus características. Estas categorías determinan el tipo de gestión interna del que son objeto las operaciones, y en particular, qué modelo interno se les aplica.

En el marco de la mejora continua de la gestión de riesgos, la Entidad cuenta con una serie de **modelos de rating y scoring** que apoyan los procesos de admisión y seguimiento del riesgo de crédito, así como la estimación de pérdidas esperadas y del nivel de capitalización de la entidad, la potenciación y captación de nuevo negocio y el establecimiento de políticas de precios ajustadas al riesgo:



Estos modelos, que incorporan de forma homogénea las distintas variables de riesgo relevantes para las operaciones o el segmento de clientes de que se trate, proporcionan una calificación y una probabilidad de incumplimiento (PD) que sirven de apoyo en la toma de decisiones de una manera objetiva, permitiendo adicionalmente la ordenación de la calidad crediticia de las operaciones y/o contrapartes sobre una base homogénea. Los modelos utilizados por la Caja a la fecha de publicación del presente informe son los siguientes:

Segmentos de Riesgos	Criterios de segmentación	Modelos de calificación
Empresas:	CNAE, CIF, tipo de persona jurídica, fecha de constitución, cifra neta de ventas	
Grandes Empresas	Cifra neta de facturación anual > 60 millones de euros	Rating de Grandes Empresas
PYMES	Cifra neta de facturación anual entre 1 y 60 millones de euros	Rating de PYMES
Microempresas	Cifra neta de facturación anual < 1 millón de euros Grado de vinculación	Modelos de scoring de admisión diferenciados según el grado de vinculación de los solicitantes Modelos de rating, igualmente diferenciados en función del grado de vinculación de las contrapartes
Otras empresas	Empresas de reciente constitución y determinados tipos de personas jurídicas (AIEs, UTEs...)	---
Particulares	Personas físicas Grado de vinculación Canal de contratación Productos contratados	Modelos de scoring de admisión en función del producto (Tarjetas, Consumo e Hipotecas), el grado de vinculación de los solicitantes (vinculados / no vinculados) y el canal de contratación (presencial / a distancia). Modelos de seguimiento de particulares diferenciados en función de la tipología de productos contratados por los clientes y otros atributos tales como su actividad profesional y la nacionalidad

Seguimiento del riesgo

Para el control de la calidad crediticia y la anticipación en la recuperabilidad de la inversión, se encuentra definida la función de seguimiento del riesgo, a la cual se encuentran adscritos recursos y responsables concretos. Dicha función de seguimiento se fundamenta en una atención permanente encaminada a asegurar el puntual reembolso de las operaciones y la anticipación ante circunstancias que puedan afectar a su buen fin y normal desarrollo.

Con este fin, la Caja dispone de un sistema de seguimiento vertebrado en torno a dos ejes de actuación:

- Seguimiento periódico de aquellos acreditados / operaciones que por una serie de criterios determinados (volumen, sector, etc.) requieran su seguimiento periódico.
- Seguimiento basado en alertas, tanto de carácter predictivo como reactivo ante incidencias de pago.

La detección de eventuales problemas de recuperabilidad de la deuda provoca la inmediata aplicación de los procedimientos definidos al respecto en función del tipo de operación, contraparte, garantías, antigüedad de la deuda y situación de su reclamación, entre otros criterios.

La distribución por niveles de calificación crediticia de la cartera de la Entidad a 31 de diciembre de 2017 corresponde a un perfil típico de banca comercial, con fuerte predominio del segmento minorista. Se trata de exposiciones caracterizadas por un alto grado de atomización, de modo que la diversificación resultante reduce los riesgos asociados a este tipo de exposiciones y su consumo de capital (para más detalle, véase el apartado 4).

Asimismo, la Entidad dispone de un **sistema de segmentación y estimación de pérdida esperada** por riesgo de crédito que permite:

- Obtener un adecuado conocimiento de la estructura y concentración del riesgo de crédito mediante su clasificación en segmentos homogéneos de riesgo y finalidad.
- Identificar los tramos de mayor riesgo en cada segmento mediante la aplicación sucesiva de factores mitigadores de riesgo relevantes para discriminar la calidad de las operaciones.
- Evaluar su posible deterioro y la capacidad de absorción de pérdidas.
- Analizar la coherencia y desviaciones de la estructura con las políticas crediticias establecidas por la Entidad, orientando en su caso cambios o medidas correctoras en las políticas y en los procesos.
- Servir de herramienta de apoyo a la unidad de seguimiento y a la red de negocio en la identificación y vigilancia de acreditados y operaciones de mayor riesgo.
- Evaluar y mejorar la calidad de las bases de datos fuentes de los informes para la Alta Dirección y la planificación estratégica.

Recuperación y gestión de la morosidad

La Caja cuenta con un proceso de gestión de las operaciones en incidencia con el soporte de un servicio jurídico externo.

Riesgo de concentración

El riesgo de concentración representa la posibilidad de sufrir pérdidas debido a exposiciones individuales significativas que estén correlacionadas y/o exposiciones importantes con grupos de contrapartes cuya probabilidad de incumplimiento esté sujeta a unos factores de riesgo comunes a todos ellos (sector de actividad, localización geográfica, etc.).

El riesgo de concentración constituye un elemento esencial de la gestión. La Entidad realiza un seguimiento continuo del grado de concentración de las carteras de riesgo crediticio bajo diferentes dimensiones relevantes: clientes (individuales y grupos), sectores de actividad, productos. En este sentido, la Entidad dispone de políticas y procedimientos de control claramente definidos y apropiados para la gestión de este riesgo.

En todo caso se deben cumplir los límites a la concentración de riesgos establecidos por la normativa vigente, entre la que cabe destacar el Reglamento Europeo 575/2013. En este sentido, ningún cliente o conjunto de ellos que constituya un grupo económico o se hallen vinculados entre sí en el sentido descrito por el artículo 390 del citado texto legal puede alcanzar un riesgo del 25% del capital admisible de la Entidad después de tener en cuenta el efecto de la reducción del riesgo de crédito de conformidad con los artículos 399 a 403 del referido Reglamento. Cuando ese cliente sea una entidad o cuando la Caja de clientes vinculados entre sí incluya una o varias entidades, dicho

valor no deberá rebasar el 25% del capital admisible de la entidad o 150 millones de euros, si esta cantidad fuera más elevada, siempre que la suma de los valores de las exposiciones frente a todos los clientes vinculados entre sí que no sean entidades, después de tener en cuenta el efecto de la reducción del riesgo de crédito, no rebase el 25% del capital admisible de la Caja.

Sin perjuicio de los citados límites, la Entidad presta una especial atención a los riesgos que superan el 2% de los recursos propios y las interrelaciones, tanto jurídicas como económicas, existentes entre ellos.

A 31 de diciembre de 2017, la Caja no tenía posiciones consideradas como grandes riesgos con contrapartes distintas de Administraciones Públicas y Entidades. Ascendiendo a un 83,22% el riesgo con la contraparte con la que se mantenía una mayor exposición, siendo ésta una entidad de crédito.

Por lo que respecta a la concentración del riesgo por sectores de actividad, en el apartado 4 se puede observar su distribución antes de la consideración de técnicas de mitigación de riesgos y de la aplicación de factores de conversión (exposiciones fuera de balance). La Entidad procede a la medición periódica del riesgo de concentración sectorial bajo los estándares habituales de mercado y conforme a los requerimientos regulatorios existentes al respecto. En este sentido, a 31 de diciembre de 2017 el índice de concentración sectorial calculado conforme a la metodología definida por Banco de España a efectos del Proceso de Autoevaluación del Capital se situó en 2,28%.

Información de gestión

Con carácter periódico (variable según el caso), la Alta Dirección recibe información de la evolución de las magnitudes más relevantes de la exposición al riesgo de crédito, el impacto de las técnicas de mitigación empleadas y el consumo de capital, pudiendo analizar la información desde varios puntos de vista. Asimismo, dispone del detalle de las magnitudes más relevantes para poder profundizar en su análisis.

El Consejo Rector recibe un resumen agregado de la citada información con carácter mensual.

1.4.7 Gestión del riesgo de mercado

El riesgo de mercado representa la posibilidad de sufrir pérdidas ante movimientos adversos en los precios de los bonos, títulos o mercaderías o tipo de cambio de monedas en la cartera de negociación de la Entidad. Este riesgo incluye el riesgo de tipo de cambio estructural de balance, definido como la posibilidad de sufrir pérdidas debido a movimientos adversos en los tipos de cambio.

La composición de la cartera de la Entidad y su política de inversión permiten concluir que no se trata de un riesgo relevante, al situarse el saldo de la cartera de negociación de manera estructural por debajo del 5% de los activos totales de la Entidad y de 15 millones de euros, límites que el Reglamento Europeo 575/2013 contempla como eximentes de la obligación de aplicar la Sección Octava del Capítulo Sexto del Título Segundo del citado texto legal. Ello se ve corroborado por los resultados obtenidos históricamente en la cartera de negociación, los cuales han sido nulos o de escasa importancia relativa.

1.4.8 Gestión del riesgo de tipo de interés estructural de balance

El riesgo de tipo de interés estructural de balance se define como la posibilidad de sufrir pérdidas por el impacto negativo de las variaciones de los tipos de interés. Este riesgo varía en función de la estructura y fecha de depreciación de los activos, pasivos y operaciones fuera de balance.

El riesgo de tipo de interés estructural de balance es gestionado y controlado directamente por la Alta Dirección con el soporte del Comité de Gestión de Activos y Pasivos (COAP) del Banco Cooperativo Español, persiguiéndose un doble objetivo: reducir la sensibilidad del margen financiero a las variaciones de los tipos de interés y preservar el valor económico de la Entidad. Para alcanzar estos objetivos se realiza una gestión activa contratando en los mercados financieros operaciones de cobertura adicionales a las coberturas naturales generadas en el propio balance como consecuencia de la complementariedad de la sensibilidad a variaciones de los tipos de interés de las operaciones de activo y de pasivo.

En el apartado 8 se explican las principales métricas empleadas en la medición y gestión de este riesgo, que en todo momento se han situado muy por debajo de los niveles considerados como significativos (*outliers*) por la normativa vigente. Sin perjuicio de ello, la Caja mantiene una estrecha vigilancia de este riesgo y un conjunto de actuaciones relativas a la intensificación de su seguimiento y gestión.

1.4.9 Gestión del riesgo de liquidez

La gestión del riesgo de liquidez consiste en asegurar que la Entidad dispondrá en todo momento de la suficiente liquidez para cumplir con sus compromisos de pago asociados a la cancelación de sus pasivos en sus respectivas fechas de vencimiento, sin comprometer su capacidad para responder con rapidez ante oportunidades estratégicas de mercado. En esta gestión se incluye la obtención de financiación en los mercados mayoristas al menor coste posible a medio y largo plazo, siendo el objetivo mantener un nivel óptimo de activos líquidos bajo una política prudente.

Para ello, de manera proporcionada a la complejidad, el perfil de riesgo y el tipo de negocio de la Entidad, ésta ha establecido estrategias, políticas, procedimientos y sistemas sólidos para la identificación, medición, gestión y seguimiento del riesgo de liquidez sobre un conjunto adecuado de horizontes temporales con objeto de garantizar, entre otros objetivos, el mantenimiento de un “colchón” de liquidez apropiado.

Las claves para poder solventar problemas de liquidez radican en la anticipación y la gestión preventiva. Consciente de ello, la Caja considera ambos aspectos sus primeras líneas de defensa frente a los potenciales efectos adversos de una situación de iliquidez sobre sus resultados, reputación y solvencia.

Por lo que respecta a la gestión preventiva, el Comité de Activos y Pasivos del Banco Cooperativo Español (COAP) guía la gestión estructural de la liquidez hacia: (i) el equilibrio entre los flujos financieros positivos y negativos a lo largo de un horizonte amplio de observación, (ii) la diversificación de usos y fuentes de financiación y (iii) la protección de la capacidad de la Caja para financiar su crecimiento y hacer frente a sus obligaciones de pago en la fecha y forma contractualmente establecidas a un coste razonable y sin afectar su reputación.

Finalmente, en términos de anticipación la Entidad cuenta con un colchón de activos líquidos libres de cargas que le permite hacer frente holgadamente a situaciones de severa tensión. La calidad, liquidez relativa y capacidad de pignoración de los activos que conforman el colchón son contrastadas periódicamente y sometidas a pruebas de estrés para determinar su capacidad para hacer frente a coyunturas extremas.

Con objeto de potenciar la estructura de control, medición y gestión del riesgo de liquidez y adaptarla al nuevo marco internacional, se han adoptado los nuevos estándares de medición. De este modo, las principales métricas empleadas para el control de la liquidez y sus resultados a 31 de diciembre de 2017 son:

- Ratio de cumplimiento de liquidez a corto plazo (LCR), el cual identifica los activos líquidos de libre disposición necesarios para cubrir las salidas netas de liquidez en 30 días bajo un escenario de estrés específico. El escenario incorpora no sólo situaciones críticas de la entidad sino también de los mercados:
 - Rebaja del nivel crediticio de la entidad de 3 “notches”
 - Pérdida parcial de los depósitos
 - Pérdida total de la financiación mayorista
 - Incremento significativo de los “haircuts”
 - Incremento en las exigencias de márgenes o colateral en las operaciones de derivados.
 - Incremento de los niveles de disposición en compromisos y disponibles irrevocables.

El resultado de este ratio muestra de manera sostenida la holgada situación de liquidez de la Entidad, alcanzando a 31 de diciembre un 2017 un valor muy superior al requerimiento regulatorio (100%) y de una elevada calidad (99,10% de los activos líquidos, de nivel 1):

Principales componentes ratio LCR	Resultado
Activos líquidos ponderados	14.750
Salidas netas ponderadas	569
Ratio LCR	2,592%
Ratio de calidad de los activos líquidos¹	99,10%

- Ratio de financiación estable (NSFR), que mide la relación entre los pasivos estables con los que cuentan la entidad en relación a su perfil de riesgo de liquidez en función también de un escenario de estrés específico.

Principales componentes ratio NSFR	Resultado
Financiación estable disponible	43.755
Financiación estable requerida	21.933
Ratio NSFR	199%

¹ Porcentaje de activos líquidos de nivel 1 sobre los activos líquidos totales

- Gap de liquidez, que proporciona información sobre los movimientos de flujos de caja con el fin de detectar la existencia de desfases entre cobros y pagos en el tiempo. Para aquellas partidas de vencimientos contractuales desconocidos se han establecido una serie de hipótesis y criterios de comportamiento muy conservadores.

Balance de Situación	Gap de liquidez (miles de euros)					
	Hasta 1 mes	De 1 a 3 meses	De 3 meses a 1 año	De 1 a 5 años	Más de 5 años	Total
Total Activo	12.993	735	8.088	13.524	10.046	45.386
Total Pasivo	9.917	8.232	8.683	16.894	0	43.726
Gap simple	3.073	-7.497	-595	-3.370	10.046	1.660
Gap acumulado	3.076	-4.421	-5.016	-8.386	1.660	-

Fuente: Memoria de las cuentas anuales

- Activos líquidos disponibles, de elevada calidad y elegibles por el Banco Central Europeo a efectos de política monetaria en un 16,83% a 31 de diciembre de 2017. A esa fecha, no era significativo el importe de activos líquidos en riesgo de perder la elegibilidad.

Activos líquidos	Miles de euros
Activos líquidos totales	46.646
Activos elegibles (valor nominal)	7.850
Activos elegibles (valor de mercado recortado)	7.337
De los que: Deuda de Administraciones Públicas	5.292

Fuente: Memoria de las cuentas anuales y estados LQ2.2

- Medición de la capacidad de emisión en mercados mayoristas, ya sea directamente o a través de terceros:

Capacidad de emisión	Miles de euros
Bonos hipotecarios y cédulas hipotecarias	4.972
Cédulas territoriales	-
Disponible emisiones avaladas por el Estado	-
Total	4.972

Fuente: Memoria de las cuentas anuales, se recomienda incluirlo sólo a las entidades con volúmenes relevantes

- Análisis de la concentración de las fuentes de financiación desde una doble perspectiva:
 - Monitorización de las mayores contrapartes y en todos los casos de aquellas que superan el 1% del pasivo de la Entidad.
 - Distribución estadística de la financiación por contrapartes.
- Coste de la financiación nueva por plazos de contratación y contrapartes.
- Seguimiento del riesgo de liquidez contingente:
 - Compromisos y disponibles irrevocables.

- Ratios de liquidez a corto plazo, a través de cuyo control se garantiza que no exista un apalancamiento excesivo en el corto plazo (90 días).
- Loan to Deposit o relación entre la inversión crediticia y los recursos de clientes (gap minorista), con el fin de monitorizar que existan unos niveles de autofinanciación adecuados de la inversión crediticia en balance en todo momento. La holgada posición de liquidez de la Entidad se refleja también en este ratio, históricamente muy por debajo del 100% y de los ratios habituales en otras entidades del sector:

Ratio Loan to Deposit	Resultado
Crédito a la clientela	10.009
Depósitos de la clientela	44.788
Ratio LtD	22,35%

La Dirección de la Entidad considera que dispone de una holgada posición de liquidez, basándose para ello en los siguientes aspectos:

- Gap comercial positivo, al superar los recursos estables de clientes la inversión crediticia en un 22,35%.
- Composición y peso de las fuentes de financiación, que casi en su totalidad corresponde a financiación minorista cuya estabilidad en el tiempo se encuentra históricamente acreditada.
- Disponibilidad de líneas de financiación estables suscritas con contrapartes con holgada liquidez.
- Acceso a financiación del Banco Central Europeo.

1.4.10 Gestión del riesgo operacional

El riesgo operacional representa la posibilidad de incurrir en pérdidas como consecuencia de la inadecuación o de fallos en los procesos, sistemas y personas, así como por eventos externos. Incluye el riesgo tecnológico, legal y de cumplimiento normativo.

Históricamente la exposición de la Entidad a este riesgo ha sido reducida, existiendo factores mitigantes de este riesgo entre los que cabe destacar:

- La plataforma informática que sustenta la actividad bancaria básica de la Entidad se encuentra soportada por la empresa Rural Servicios Informáticos (RSI), que cuenta con Planes de Continuidad de Negocio que garantizan una adecuada respuesta a cualquier tipo de contingencia que pueda impactar a la disponibilidad de los sistemas.
- La Entidad ha suscrito una póliza integral bancaria que cubre varios de los principales riesgos operacionales:
 - Apropiación Indevida
 - Robo y Hurto
 - Estafa
 - Falsedad de documentos
 - Falsedad de Moneda

Con carácter periódico se genera información acerca de la evolución de las magnitudes más relevantes de la exposición al riesgo operacional.

1.4.11 Modelo de control interno

El modelo de control interno de la Caja cuenta con un sistema de **tres líneas de defensa**:

- La primera línea la constituyen las **unidades de negocio**, que son responsables del control en su ámbito y de la ejecución de las medidas en su caso fijadas desde instancias superiores.
- La segunda línea la constituyen las **unidades de control**. Esta línea supervisa el control de las distintas unidades en su ámbito de especialidad transversal, define las medidas mitigadoras y de mejora necesaria y promueven la correcta implantación de las mismas.
- La tercera línea la constituye la unidad de **Auditoría Interna**, que realiza una revisión independiente, verificando el cumplimiento y eficacia de las políticas corporativas y proporcionando información independiente sobre el modelo de control. Como principales funciones de Auditoría destacan las siguientes:
 - Evaluación de la eficacia y eficiencia de los Sistemas de Control Interno, velando por el cumplimiento de la legislación vigente y de las políticas y normativas internas.
 - Emisión de recomendaciones para solucionar las debilidades detectadas en los procesos de revisión, haciendo un seguimiento de las mismas.

1.5 Prácticas y políticas de remuneración

Esta información se encuentra recogida en el Informe sobre la Política de Remuneraciones de la Entidad, cuyo texto está disponible en la página web de la Caja.

De conformidad con la normativa vigente, convenientemente adaptada a la organización interna, el tamaño, la naturaleza, el alcance y la complejidad de las actividades de la Entidad, la **política retributiva** se rige por los siguientes principios:

- Fomento de una gestión adecuada y eficaz del riesgo, sin incentivos a la asunción de riesgos incompatibles con el perfil aprobado por el órgano de administración.
- Alineación con la estrategia empresarial, los valores y los intereses a largo plazo de la Entidad, disponiendo de medidas concretas que eviten conflictos de intereses.
- Aprobación y revisión periódica por parte del órgano de dirección, que debe garantizar su efectiva y correcta aplicación.
- Evaluación periódica interna e independiente.
- Segregación e independencia de las funciones de asunción y control de riesgos, debiendo esta última contar con la autoridad necesaria y ser remunerada en función de la consecución de los objetivos relacionados con sus funciones, indistintamente de los resultados de las áreas de negocio que controle.
- Supervisión por parte del órgano de dirección de la remuneración de los directivos encargados de la gestión de riesgos y con funciones de cumplimiento.
- Recompensar el nivel de responsabilidad y la trayectoria profesional, velando por la equidad interna y la competitividad externa.

En el marco citado, la Entidad dispone de un **Comité de Nombramientos y Remuneraciones** cuya composición cumple los requisitos establecidos por la Ley 10/2014 de ordenación, supervisión y solvencia de entidades de crédito acerca del número mínimo de consejeros independientes (un

tercio del total, incluido el Presidente). De conformidad con lo establecido por el Consejo de Rector de la Caja, sus funciones son las siguientes:

- En materia de **remuneraciones**:
 - Proponer al consejo rector:
 - La política retributiva de los miembros de la alta dirección y de todos aquellos empleados de la Entidad cuyas actividades profesionales incidan significativamente en el perfil de riesgo de la Entidad.
 - La lista de categorías de empleados cuyas actividades profesionales incidan significativamente en el perfil de riesgo de la Entidad.
 - Las condiciones básicas de los contratos y la retribución de los miembros de la alta dirección.
 - La retribución de aquellos otros empleados cuyas actividades profesionales incidan significativamente en el perfil de riesgo de la Entidad.
 - Velar por la observancia de la política retributiva de los miembros de la alta dirección establecida por la Entidad.
 - Y las restantes específicamente previstas en el Reglamento.

- En materia de **nombramientos**:
 - Formular, con criterios de objetividad y adecuación a los intereses sociales, las propuestas de nombramiento del director general y otros empleados que sean responsables de las funciones de control interno u ocupen puestos clave para el desarrollo diario de la actividad bancaria de la Entidad.
 - Proponer y revisar los procedimientos internos para la selección y evaluación continua de las personas indicadas en el apartado anterior, así como informar su nombramiento y cese y su evaluación continua.
 - Evaluar periódicamente, y al menos cada dos años, la estructura, el tamaño, la composición y la actuación del consejo rector, haciendo recomendaciones al mismo, con respecto a posibles cambios.
 - Establecer un objetivo de representación para el sexo menos representado en el consejo rector y elaborar orientaciones sobre cómo aumentar el número de personas del sexo menos representado con miras a alcanzar dicho objetivo.
 - Aquellas que les atribuya el Reglamento Interno sobre la evaluación de la idoneidad de altos cargos y otros puestos clave de la Entidad y la normativa vigente en materia de evaluación de idoneidad de miembros del consejo rector y resto de puestos clave de la Entidad.
 - Y las restantes específicamente previstas en el Reglamento.

El **sistema de remuneración** de la Entidad se estructura del siguiente modo:

- Proponer al consejo rector:
 - La política retributiva de los miembros de la alta dirección y de todos aquellos empleados de la Entidad cuyas actividades profesionales incidan significativamente en el perfil de riesgo de la Entidad.
 - La lista de categorías de empleados cuyas actividades profesionales incidan significativamente en el perfil de riesgo de la Entidad.
 - Las condiciones básicas de los contratos y la retribución de los miembros de la alta dirección.

- La retribución de aquellos otros empleados cuyas actividades profesionales incidan significativamente en el perfil de riesgo de la Entidad.
- Velar por la observancia de la política retributiva de los miembros de la alta dirección establecida por la Entidad.
- Y las restantes específicamente previstas en el Reglamento.

Durante el ejercicio 2017 no se pagaron remuneraciones de tipo variable ni ninguna remuneración igual o superior al millón de euros ni importe alguno en concepto de indemnización por despido:

No existe remuneración diferida total a 31 de diciembre de 2017 pendiente de pago devengada en ese ejercicio.

2. RECURSOS PROPIOS COMPUTABLES

2.1 Recursos propios computables

A 31 de diciembre de 2017, los recursos propios computables de la Caja excedían de los mínimos requeridos por la normativa en vigor, siendo su composición la siguiente (cifras en miles de euros):

Recursos propios computables	CRD IV “phase-in”	CRD IV “fully loaded” (*)
Capital de nivel 1 ordinario:		
Instrumentos de capital	200	200
Ganancias acumuladas de ejercicios anteriores	3.499	3.499
Ganancias del ejercicio (resultados admisibles)	655	655
Otras reservas	180	180
Ajustes al patrimonio neto por valoración de activos	-	-
Intereses minoritarios	-	-
Deducciones y ajustes transitorios	-748	-253
	3.786	4.281
Capital de nivel 1 adicional:		
Elementos computables	-	-
Deducciones y ajustes transitorios	-	-
	-	-
Capital de nivel 2:		
Financiación subordinada	-	-
Provisión genérica	-	-
Deducciones y ajustes transitorios	-	-
	-	-
Total recursos propios computables	3.786	4.281
Total requerimientos mínimos de recursos propios (Pilar 1)	1.189	1.189
Colchones de capital	186	186
Conservación de capital	186	186
Anticíclico	-	-

De este modo, los ratios y superávits de capital de la Caja a 31 de diciembre de 2017 eran los siguientes:

Solvencia	CRD IV “phase-in”	CRD IV “fully loaded”
Ratio de solvencia	25,46%	25,46%
del que: Capital de nivel 1 ordinario	25,46%	25,46%
Superávit de capital de nivel 1 ordinario sobre el requerimiento individual formulado por Banco de España (a)	3.117	3.612
Superávit de capital total sobre el requerimiento individual formulado por Banco de España (a)	2.596	3.091

(a) Con fecha 22 de diciembre de 2016, en aplicación del art. 68.2.a) de la Ley 10/2014, de 26 de junio, de ordenación, supervisión y solvencia de entidades de crédito, el Banco de España comunicó a la Entidad la obligación de mantener un nivel de capital de nivel 1 ordinario (CET1) y total no inferiores al 5,71% y 9,21%, respectivamente.

2.2 Composición del capital de nivel 1 ordinario

A continuación se proporciona información adicional acerca de las características de cada uno de los elementos del capital de nivel 1 ordinario así como del desglose de las deducciones y ajustes transitorios efectuados a 31 de diciembre de 2017.

2.2.1 Instrumentos de capital ordinario

A 31 de diciembre de 2017 el capital social de la Caja, estaba formalizado en 3.330 aportaciones, de 60,10 euros de valor nominal cada una, totalmente suscritas y desembolsadas.

La Caja no poseía autocartera (participaciones propias).

2.2.2 Reservas y otros elementos de capital de nivel 1 ordinario

Conforme a lo establecido por la normativa vigente, el resto de elementos computables como capital de nivel 1 ordinario a 31 de diciembre de 2017 comprende:

- Ganancias acumuladas: importe neto de los resultados acumulados (excedentes) reconocidos en ejercicios anteriores a través de la cuenta de pérdidas y ganancias que, en la distribución del beneficio, se destinaron al fondo de reserva obligatorio (no repartible entre los socios) u otras reservas de carácter voluntario.
- Resultados del ejercicio computables: resultado del ejercicio atribuido a la Caja que se destinará a incrementar las reservas conforme a las propuestas de aplicación de resultados formuladas por el órgano de administración. Para su cómputo como capital de nivel 1 ordinario han de ser verificados por los auditores de las cuentas anuales de la Caja y deducirse todo posible gasto o dividendo.
- Otras reservas: reservas distintas de las anteriores y computables como capital ordinario conforme a la normativa vigente.

- Ajustes por valoración contabilizados en el patrimonio neto por activos financieros disponibles para la venta o entidades valoradas por el método de la participación. Debido al calendario de trasposición del Acuerdo de Capital Basilea III, del importe total de los ajustes por valoración registrados en el patrimonio neto (655 miles de euros) a 31 de diciembre de 2017, merced a una deducción posterior sólo se han considerado como capital 210 miles de euros.
- Intereses minoritarios: participación de terceros en el patrimonio de la Caja.

2.2.3 Deducciones y ajustes transitorios del capital de nivel 1 ordinario

En aplicación de la Parte Segunda y de la Parte Décima del Reglamento Europeo 575/2013, a 31 de diciembre de 2017 las deducciones y ajustes transitorios al capital de nivel 1 ordinario ascendían a 445 miles de euros, conforme al siguiente detalle:

Deducciones y ajustes transitorios capital de nivel 1 ordinario	CRD IV “phase-in”	CRD IV “fully loaded”
Fondos de comercio y otros activos intangibles	-	-
Activos de fondos de pensión de prestaciones definidas	2	2
Tenencias recíprocas de capital de nivel 1 ordinario	-	-
Participaciones no significativas en el sector financiero	-	-
Participaciones significativas en el sector financiero (deducción individual)	-	-
Activos por impuestos diferidos basados en rendimientos futuros originados por diferencias temporarias (deducción individual)	-	-
Exceso de los elementos deducidos del capital de nivel 1 adicional con respecto al capital de nivel 1 adicional	50	-
Participaciones en entes del sector financiero en los que la entidad no tiene una inversión significativa	251	251
Activos por impuestos diferidos basados en rendimientos futuros no originados por diferencias temporarias	-	-
Deducción alternativa a ponderación 1.250%	-	-
Deducción por insuficiencia de elementos del capital adicional de nivel 1 o de nivel 2	-	-
Otras deducciones y ajustes	445	-
Total deducciones y ajustes transitorios	748	253

2.3 Composición del capital de nivel 1 adicional

Hasta la fecha, la Caja jamás ha emitido instrumentos de este tipo.

2.4 Composición del capital de nivel 2

2.4.1 Instrumentos de capital de nivel 2

A 31 de diciembre de 2017 la Caja no tenía elementos de capital de nivel 2.

2.4.2 Deducciones del capital de nivel 2

A 31 de diciembre de 2017 la Caja no tenía deducciones de capital de nivel 2.

2.5 Conciliación con los estados financieros auditados (balance de situación)

La comparación de los recursos propios computables conforme al Reglamento Europeo 575/2013 con el patrimonio neto registrado contablemente (estados financieros auditados) a 31 de diciembre de 2017 arroja las siguientes cifras:

Conceptos	CRD IV "phase-in"	Patrimonio neto contable
Capital de nivel 1 ordinario:		
Instrumentos de capital	200	200
Ganancias acumuladas de ejercicios anteriores	3.499	3.499
Ganancias del ejercicio (resultados admisibles)	-	126
Dividendos y retribuciones	-	-2
Otras reservas	180	180
Ajustes al patrimonio neto por valoración de activos	655	655
Intereses minoritarios		
Deducciones y ajustes transitorios	-748	-
	3.786	4.658
Capital de nivel 1 adicional:		
Elementos computables	-	-
Deducciones y ajustes transitorios	-	-
	-	-
Capital de nivel 2:		
Financiación subordinada	-	-
Provisión genérica	-	-
Deducciones y ajustes transitorios	-	-
	-	-
Total	3.786	4.658

3. REQUERIMIENTOS DE RECURSOS PROPIOS

3.1 Requerimientos mínimos de recursos propios

A 31 de diciembre de 2017, los requerimientos mínimos de recursos propios de la Caja ascendían a 1.189 miles de euros, conforme al siguiente detalle:

Requerimientos mínimos de recursos propios	Método de cálculo	Miles de euros
Riesgo de crédito	Método estándar	1.063
Riesgo por ajuste de valoración del crédito (CVA)	Método estándar	-
Riesgos de la cartera de negociación	Método estándar	-
Riesgo de tipo de cambio	Método estándar	-
Riesgo operacional	Método del indicador básico	126
Total requerimientos mínimos de recursos propios		1.189

3.2 Requerimientos mínimos por riesgo de crédito

Los requerimientos mínimos por riesgo de crédito a 31 de diciembre de 2017 se han calculado mediante la aplicación del método estándar conforme a lo establecido en el Reglamento Europeo 575/2013 y demás normativa vigente, arrojando los siguientes resultados desglosados por las categorías de exposición contempladas en su artículo 112:

Requerimientos mínimos de recursos propios Riesgo de crédito, contraparte y entrega	Miles de euros
Administraciones centrales y Bancos Centrales	-
Administraciones regionales y autoridades locales	-
Entes del sector público	-
Bancos multilaterales de desarrollo	-
Organizaciones internacionales	-
Entidades	347
Empresas	153
Minoristas	162
Exposiciones garantizadas con hipotecas sobre bienes inmuebles	166
Exposiciones en situación de impago	22
Exposiciones de alto riesgo	20
Bonos garantizados	-
Exposiciones frente a instituciones y empresas con calificación crediticia a corto plazo	-
Exposiciones frente a instituciones de inversión colectiva (IIC)	13
Exposiciones de renta variable	97
Otras exposiciones	83
Exposiciones de titulización	-
Total requerimientos mínimos de recursos propios por riesgo de crédito	1.063

3.3 Evaluación de la suficiencia del capital y de la liquidez

De conformidad con lo establecido en la normativa de solvencia, la Caja dispone de un proceso de auto-evaluación de su capital. Este proceso se encuentra integrado por un conjunto de estrategias y procedimientos sólidos y exhaustivos que permiten evaluar y mantener de forma permanente los importes, los tipos y la distribución tanto de su capital interno como de los recursos propios que

considera adecuados para cubrir, según su naturaleza y nivel, todos los riesgos a los que esté o pueda estar expuesto.

El citado proceso asegura la adecuada relación entre el perfil de riesgos de la Caja y los recursos propios que efectivamente mantiene.

En el marco de su gestión de riesgos, la Caja procede de manera continuada a identificar, medir, controlar y mitigar los riesgos a los que su actividad se encuentra sujeta, incorporándose las conclusiones de esta gestión al proceso de auto-evaluación del capital, el cual comprende la estimación actual y futura (bajo distintos escenarios) de los recursos propios computables y de los requerimientos de capital conforme a los riesgos inherentes a su actividad, el entorno económico en que opera, los sistemas de gobierno, gestión y control de los riesgos, el plan estratégico de negocio, la calidad o composición de los recursos propios disponibles y las posibilidades reales de obtención de mayores recursos propios en caso de que ello fuera necesario. Para ello, una vez calculados los recursos propios necesarios en el Pilar 1 de Basilea, la Caja revisa y valora los demás riesgos o factores no considerados en aquél y que por su relevancia deben ser tenidos en cuenta, estimando los recursos propios que se necesitan para cubrir todos los riesgos y mantener una holgura adecuada respecto a las necesidades mínimas legales de recursos propios del Pilar 1.

El proceso de auto-evaluación del capital implementado permite concluir que el nivel de capitalización de la Caja es elevado, cubriendo holgadamente los requerimientos (Pilar 1 y Pilar 2) actuales de recursos propios y los previstos en el período objeto de proyección (2018-2020). Así mismo, los ratios de capital de la Caja superan con comodidad los niveles mínimos requeridos formalmente por el supervisor.

A la fecha de publicación del presente informe no existe, ni se prevé que exista en el futuro, impedimento alguno de carácter material, práctico o jurídico a la inmediata transferencia de fondos propios o al reembolso de pasivos entre las entidades de la Caja.

Adicionalmente, la Caja, en colaboración el Banco Cooperativo Español, dispone de un marco robusto de gobierno para la gestión y el control del riesgo de liquidez y financiación, siendo sus principales características las siguientes:

- La Entidad es responsable de definir procesos para la identificación, medición, control y gestión del riesgo de liquidez y financiación, teniendo en cuenta su modelo de negocio, la situación actual y potencial del entorno, así como su posición en cada momento.
- La Caja se ha fijado como objetivo mantener unos activos líquidos y una estructura de financiación que, de acuerdo con su objetivo estratégico y sobre la base del MAR aprobado por el Consejo Rector, le permita atender con normalidad sus compromisos de pago a un coste razonable, ya sea en condiciones de normalidad o en una situación de estrés.
- El conjunto de indicadores formulados en el MAR, tanto de primer como de segundo nivel, cubren el riesgo de liquidez y financiación calificado como relevantes en la Caja. La calibración de tales indicadores refleja un apetito por el riesgo bajo en lo que respecta a los riesgos de liquidez y financiación.
- Disponibilidad de herramientas específicas de gestión y de control del riesgo de financiación, procediendo a proyectar sus necesidades de financiación a diferentes plazos de acuerdo con el gap comercial previsto durante el período considerado, los vencimientos de la financiación mayorista, los activos pignorables, las necesidades de cobertura de los requerimientos de recursos propios, etc.

- Existencia de un Plan de Contingencia y un plan de Recuperación que incluyen indicadores de seguimiento para la detección temprana de una situación de tensión o crisis de liquidez, la definición de potenciales medidas a adoptar en esa situación, así como un sistema de gestión y activación de crisis, que incluye procesos de comunicación al supervisor y al mercado. La holgada posición de liquidez de la Entidad, su modelo de negocio y la prudente gestión que la caracteriza conllevan que los niveles que darían lugar a la activación de un Plan de Contingencia (y en caso de agravamiento, del Plan de Recuperación) no hayan sido no ya alcanzados históricamente, sino que el margen de holgura sobre los mismos haya sido elevado incluso en los momentos más adversos de la reciente crisis financiera.

4. RIESGOS DE CRÉDITO Y DE DILUCIÓN

4.1 Información general

4.1.1 Definición de exposiciones deterioradas y determinación de las correcciones de valor

En la memoria de las cuentas anuales se recogen los principios, las políticas contables y los criterios de valoración aplicados de conformidad con la normativa vigente, describiéndose los planteamientos y métodos empleados para determinar el deterioro de los activos financieros.

Un *activo* financiero se considera *deteriorado* (y, consecuentemente, se corrige su valor en libros para reflejar el efecto de su deterioro) cuando existe una evidencia objetiva de que se han producido eventos que dan lugar a:

- En el caso de instrumentos de deuda (créditos y valores representativos de deuda), un impacto negativo en los flujos de efectivo futuros que se estimaron en el momento de formalizarse la transacción.
- En el caso de instrumentos de capital, que no pueda recuperarse íntegramente su valor en libros.

La Entidad dispone de criterios que permiten identificar los acreditados con debilidades o evidencias objetivas de deterioro y clasificarlos en función de su riesgo de crédito. Los instrumentos de deuda no incluidos en la cartera de activos financieros mantenidos para negociar, así como las exposiciones fuera de balance, se clasifican, en función del riesgo de crédito por insolvencia, en:

- Riesgo normal: operaciones que no cumplen los requisitos para clasificarlas en otras categorías.
- Riesgo normal en vigilancia especial: operaciones que, sin cumplir con los criterios para clasificarlas individualmente como riesgo dudoso o fallido, presentan debilidades que pueden suponer pérdidas superiores a las de otras operaciones similares clasificadas como riesgo normal.
- Riesgo dudoso:
 - Por razón de la morosidad del titular: operaciones con algún importe vencido por principal, intereses o gastos pactados contractualmente, con carácter general, con más de 90 días de antigüedad, salvo que proceda clasificarlos como fallidos. También se incluyen en esta categoría las garantías concedidas cuando el avalado haya incurrido en morosidad de la operación avalada. Asimismo, se incluyen los importes de todas las operaciones de un titular cuando las operaciones con importes vencidos con carácter general, según se ha indicado anteriormente, de más de 90 días de antigüedad, sean superiores al 20% de los importes pendientes de cobro.
 - Por razones distintas de la morosidad del titular: operaciones en las que, sin concurrir las circunstancias para clasificarlas en las categorías de fallidos o dudosos por razón de la morosidad, se presenten dudas razonables sobre su reembolso total en los términos pactados contractualmente; así como las exposiciones fuera de balance no calificadas como dudosas por razón de la morosidad cuyo pago por la Caja sea probable y su recuperación dudosa.
- Riesgo fallido: la Entidad da de baja del balance aquellas operaciones que tras un análisis individualizado se consideren de muy difícil recuperación. Dentro de esta categoría se incluyen los riesgos de los clientes que están en concurso de acreedores con petición de liquidación, así como las operaciones clasificadas como dudosas por razones de morosidad con una antigüedad superior a los cuatro años, salvo aquellos saldos que cuenten con

garantías eficaces suficientes. Igualmente se incluyen operaciones que, sin presentar ninguna de las dos situaciones anteriores, sufren un deterioro notorio e irrecuperable de su solvencia. En las situaciones anteriores, la Caja da de baja del balance cualquier importe registrado junto con su provisión, sin perjuicio de las actuaciones que puedan llevarse a cabo para intentar conseguir su cobro hasta que no se hayan extinguido definitivamente los derechos a percibirlo, ya sea por prescripción, condonación u otras causas.

Como criterio general, la corrección del valor en libros de los instrumentos financieros por causa de su deterioro se efectúa con cargo a la cuenta de pérdidas y ganancias del ejercicio en el que tal deterioro se manifiesta. Las recuperaciones de las pérdidas por deterioro previamente registradas, en caso de producirse, se reconocen en la cuenta de pérdidas y ganancias del ejercicio en el que el deterioro se elimina o se reduce.

Cuando se considera remota la recuperación de cualquier importe registrado, éste se elimina del balance de situación sin perjuicio de las actuaciones que puedan llevarse a cabo para intentar conseguir su cobro hasta tanto no se hayan extinguido definitivamente sus derechos, sea por prescripción, condonación u otras causas.

La cobertura del riesgo de crédito se establece recogiendo la mejor estimación sobre las pérdidas inherentes existentes por riesgo de crédito en la cartera de instrumentos de deuda y otros activos y compromisos y garantías financieras con riesgo crediticio de conformidad con lo establecido por la normativa vigente. Los principales métodos utilizados para determinar las **correcciones de valor** por deterioro de activos y las **provisiones** por riesgos y compromisos contingentes varían, conforme a la normativa contable en vigor, en función de la tipología y clasificación contable del instrumento en cuestión:

- *Instrumentos de deuda valorados a coste amortizado*: el cálculo de las correcciones de valor de las operaciones calificadas como dudosas se realiza mediante una estimación de las pérdidas esperadas, entendidas como la diferencia entre el importe de la exposición y los flujos futuros de efectivo estimados. Dependiendo de las características de cada exposición y de la contraparte, dicha estimación se puede realizar de manera individualizada o colectiva.
- *Instrumentos de deuda o de capital clasificados como disponibles para la venta*: la pérdida por deterioro equivale a la diferencia entre el coste de adquisición de dicho instrumento (neto de cualquier amortización de principal en el caso de instrumentos de deuda) y su valor razonable, una vez deducida cualquier pérdida por deterioro previamente reconocida en la cuenta de pérdidas y ganancias.

Cuando existe una evidencia objetiva de que las diferencias negativas surgidas en la valoración de estos activos tienen su origen en un deterioro de los mismos dejan de presentarse en el epígrafe de patrimonio "Ajuste por Valoración –Activos Financieros Disponibles para la Venta" y se registran en la cuenta de pérdidas y ganancias. En el caso de que posteriormente se recupere la totalidad o parte de las pérdidas por deterioro, su importe se reconoce en la cuenta de pérdidas y ganancias del ejercicio en que se produce la recuperación (en el epígrafe "Ajuste por Valoración - Activos Financieros Disponibles para la Venta" del balance de situación en el caso de instrumentos de capital).

- *Instrumentos de capital valorados al coste*: las pérdidas por deterioro equivalen a la diferencia entre el valor en libros y el valor actual de los flujos de caja futuros esperados, actualizados al tipo de rentabilidad de mercado para valores similares.

Las pérdidas por deterioro se registran en la cuenta de pérdidas y ganancias del ejercicio en que se manifiestan minorando directamente el coste del instrumento. Estas pérdidas sólo pueden recuperarse posteriormente en el caso de venta de los activos.

4.1.2 Valor y distribución de las exposiciones

La distribución media del ejercicio 2017 y la existente a 31 de diciembre del citado ejercicio del **valor de las exposiciones** después de la aplicación de correcciones de valor por deterioro de activos y provisiones, así como de los factores de conversión (riesgo fuera de balance) y de los efectos de las técnicas de reducción del riesgo de crédito, **por categorías de activos** era la siguiente:

Distribución de las exposiciones netas ajustadas por categorías de activos (CRD IV / CRR)	Exposición media ejercicio 2017	Exposición a 31 de diciembre de 2017
Administraciones centrales y Bancos Centrales	6.021	6.042
Administraciones regionales y autoridades locales	11.957	11.274
Entes del sector público	1	-
Bancos multilaterales de desarrollo	-	-
Organizaciones internacionales	-	-
Entidades	16.212	18.281
Empresas	2.311	1.982
Minoristas	3.859	3.918
Exposiciones garantizadas con inmuebles	6.305	6.230
Exposiciones en situación de impago	788	751
Exposiciones de alto riesgo	101	169
Bonos garantizados	-	-
Exposiciones frente a instituciones y empresas con calificación crediticia a corto plazo	-	-
Exposiciones frente a instituciones de inversión colectiva (IIC)	43	164
Exposiciones de renta variable	1.180	1.206
Otras exposiciones	1.287	1.237
Exposiciones de titulización	-	-
Total	50.065	51.254

La **distribución** de las citadas exposiciones **por vencimientos residuales y categorías de activos** a 31 de diciembre de 2017 era la siguiente:

Distribución de las exposiciones netas ajustadas por categorías de activos (CRD IV / CRR)	Plazo de vencimiento residual a 31 de diciembre de 201X					
	A la vista	Hasta 3 meses	Entre 3 meses y 1 año	Entre 1 y 5 años	Más de 5 años	Total
Administraciones centrales y Bancos Centrales	-	-	626	2.804	2.612	6.042
Administraciones regionales y autoridades locales	-	197	3.024	6.724	1.330	11.274
Entes del sector público	-	-	-	-	-	-
Bancos multilaterales de desarrollo	-	-	-	-	-	-
Organizaciones internacionales	-	-	-	-	-	-
Entidades	-	15.697	50	1.540	994	18.281
Empresas	-	649	18	763	489	1.919
Minoristas	-	49	565	756	1.873	3.244
Exposiciones garantizadas con inmuebles	-	-	6	499	5.702	6.207
Exposiciones en situación de mora	1	-	-	-	273	274
Exposiciones de alto riesgo	-	-	-	101	68	169
Bonos garantizados	-	-	-	-	-	-
Exposiciones frente a instituciones y empresas con calificación crediticia a corto plazo	-	-	-	-	-	-
Exposiciones frente a instituciones de inversión colectiva (IIC)	-	-	-	-	164	164
Exposiciones de renta variable	-	-	-	-	1.206	1.206
Otras exposiciones	-	-	-	1.033	200	1.233
Exposiciones de titulización	-	-	-	-	-	-
Total	1	16.592	4.289	14.220	14.912	50.013

Atendiendo a su **distribución por sectores de actividad**, el valor a 31 de diciembre de 2017 de las citadas exposiciones, de las exposiciones originales (antes de la aplicación de correcciones de valor por deterioro de activos, provisiones y factores de conversión, así como de las técnicas de reducción del riesgo de crédito) y de las provisiones para riesgos contingentes y correcciones de valor por deterioro de activos no computadas como recursos propios era el siguiente:

Distribución de las exposiciones por sectores de actividad	Exposiciones no deterioradas	Exposiciones deterioradas	Cobertura exposiciones deterioradas
Administraciones Públicas	17.026	-	-
Bienes raíces	1.056	-	-
Consumo no básico	749	179	-89
Energía fósil	212	-	-
Finanzas no bancarias	310	-	-
Industria manufacturera	75	-	-
Hogares (personas físicas)	5.960	252	-145
Materiales básicos	39	-	-
Productos de primera necesidad	2.141	247	-170
Servicios financieros	18.935	-	-
Salud y asistencia	14	-	-
Servicios empresariales y profesionales	1.740	18	-18
Suministros de utilidad pública	201	-	-
Telecomunicaciones y tecnología	345	-	-
Transporte y logística	145	54	-54
Desconocido y no sectorizables (*)	1.556	-	-
Total	50.505	751	-477

(*) Exposiciones correspondientes a activos que no suponen un riesgo con una contraparte externa o bien no se ha identificado el sector al que ésta corresponde.

Del importe total de exposiciones con empresas, un 66,40% corresponde a exposiciones con PYMES.

Desde el punto de vista de su **distribución geográfica**, la práctica totalidad de las exposiciones se concentran en España.

4.1.3 Resultados por deterioro de activos y provisiones

A 31 de diciembre de 2017, las correcciones de valor por deterioro de activos y las provisiones por riesgos y compromisos contingentes registradas en el balance de situación de la Caja presentaban el siguiente detalle:

Fondos de cobertura del riesgo de crédito	Cobertura específica	Cobertura genérica	Total
Valores representativos de deuda	-	3	3
Préstamos y anticipos	630	27	657
Riesgos y compromisos contingentes	-	3	3
	630	33	663

Los movimientos producidos en el ejercicio 2017 en las correcciones de valor por deterioro de activos y las provisiones para riesgos y compromisos contingentes han sido los siguientes:

	Correcciones de valor por deterioro de activos	Provisiones para riesgos y compromisos contingentes
Saldo inicial	731	1
Dotaciones del ejercicio	116	3
Importes revertidos en el ejercicio	-148	-1
Movimientos con reflejo en resultados	-	-
Otros movimientos sin reflejo en resultados	-39	-
Saldo final	660	3

En la cuenta de pérdidas y ganancias del ejercicio 2017, las pérdidas y saneamientos directos de activos ascendieron a 2 miles de euros, registrándose asimismo reversiones de pérdidas previamente reconocidas en activos fallidos por importe de 13 miles de euros.

4.1.4 Riesgo de contraparte

Por riesgo de crédito de contraparte se entiende el riesgo de que la contraparte pueda incurrir en incumplimiento antes de la liquidación definitiva de los flujos de caja en operaciones de derivados, operaciones con compromiso de recompra, operaciones de préstamo de valores o de materias primas, operaciones con liquidación diferida y operaciones de financiación de garantías.

La Entidad durante el ejercicio 2017 no ha efectuado operaciones que supongan riesgo de contraparte.

4.2 Información complementaria

4.2.1 Exposiciones ponderadas por riesgo. Método estándar

Los requerimientos mínimos de recursos propios por riesgo de crédito conforme al Pilar 1 se han calculado de conformidad con lo establecido por el Reglamento Europeo 575/2013 y demás normativa vigente. Para calcular sus exposiciones ponderadas por riesgo se ha aplicado el método estándar, utilizando en ese proceso las calificaciones crediticias efectuadas por agencias de calificación externa reconocidas como elegibles por las autoridades competentes (Standard & Poors, Moody's, Fitch y DBRS), cada una de las cuales ha sido designada por la Caja como agencia de calificación a considerar (en adelante, ECAI designada) para la determinación de las ponderaciones de riesgo aplicables a sus exposiciones.

Sin perjuicio de ello, el volumen de exposiciones cuya ponderación es el resultado de aplicar una calificación de una ECAI designada es reducido, tal y como puede apreciarse en el siguiente cuadro, en el que se recogen los valores de exposición antes y después de la aplicación de las técnicas de reducción del riesgo de crédito ("técnicas CRM") y de los factores de conversión ("CCFs"), para cada porcentaje de ponderación aplicado en función del grado de calidad crediticia, a 31 de diciembre de 2017 (cifras en miles de euros):

Distribución por grados de calidad crediticia de las exposiciones para las que se han empleado ratings externos	Exposición neta sin ajustar (antes de técnicas CRM y CCFs)	Exposición neta ajustada por técnicas CRM	Exposición neta ajustada por técnicas CRM y CCFs
0%	17.517	17.517	17.517
20%	5.384	5.384	5.384
50%	2.152	2.152	2.152
100%	300	300	300
150%	-	-	-
350%	-	-	-
1250%	-	-	-
Total exposiciones calificadas	25.353	25.353	25.353
Total exposiciones sujetas a requerimientos por riesgo de crédito	51.255	51.255	50.779

Debido a la composición y características de la cartera de la Caja, el uso de calificaciones de ECAI designadas se concentra en su práctica totalidad en la cartera de renta fija. De acuerdo con lo establecido por la normativa vigente, la utilización de calificaciones de ECAI debe ser continuada y consistente en el tiempo para todas las exposiciones pertenecientes a una misma categoría. Las categorías de exposición para las que se emplearon calificaciones de ECAI a 31 de diciembre de 2017 son Entidades y Empresas.

En función del número de calificaciones crediticias de una exposición por distintas ECAIs, el tratamiento a efectos del cálculo de la exposición ponderada por riesgo difiere:

- Cuando para una exposición calificada sólo está disponible una calificación crediticia efectuada por una ECAI designada, se utiliza esa calificación para determinar la ponderación de riesgo de la referida exposición.
- En el caso de que para una exposición calificada estén disponibles dos calificaciones crediticias efectuadas por ECAI designadas y dichas calificaciones correspondan a dos ponderaciones de riesgo diferentes, se aplica a la exposición la ponderación de riesgo más alta.
- Si para una exposición calificada están disponibles más de dos calificaciones crediticias realizadas por ECAI designadas, se utilizan las dos calificaciones crediticias que produzcan las ponderaciones de riesgo más bajas. Si las dos ponderaciones de riesgo más bajas coinciden, se aplica esa ponderación; si no coinciden, se aplica la más alta de las dos.

Siguiendo un criterio de prudencia y rigor en la utilización de calificaciones crediticias externas, la Caja informa para cada exposición de todas las calificaciones existentes (emisores y emisiones, calificaciones a corto plazo, etc. de cada ECAI), garantizando de este modo el fiel cumplimiento de la legislación vigente. En este marco de prudencia, la Caja no utiliza calificaciones crediticias de emisiones públicas de valores para su asignación, mediante un proceso específico implementado al respecto, a activos comparables no incluidos en la cartera de negociación.

A 31 de diciembre de 2017, no existían importes de exposiciones deducidas directamente de los recursos propios, recogiendo a continuación la distribución por porcentajes de ponderación (en función del grado de calidad crediticia) de la totalidad de las exposiciones sujetas a requerimientos por riesgo de crédito (con independencia del uso o no de calificaciones externas) a la citada fecha:

Distribución de las exposiciones por grados de calidad crediticia	Exposición neta sin ajustar (antes de técnicas CRM y CCFs)	Exposición neta ajustada por técnicas CRM	Exposición neta ajustada por técnicas CRM y CCFs
0%	17.517	17.517	17.517
2%	-	-	-
4%	-	-	-
10%	-	-	-
20%	16.079	16.079	16.079
35%	6.083	6.083	6.083
50%	2.299	2.299	2.299
70%	-	-	-
75%	3.918	3.918	3.918
100%	5.190	5.190	4.714
150%	169	169	169
250%	-	-	-
350%	-	-	-
370%	-	-	-
1250%	-	-	-
Otras ponderaciones de riesgo	-	-	-
Total	51.255	51.255	50.779

4.2.2 Operaciones de titulización

La Caja no ha efectuado operaciones de titulización durante el ejercicio 2017 ni tiene titulizaciones anteriores en vigor.

4.2.3 Técnicas de reducción del riesgo de crédito

En el cálculo de los requerimientos de recursos propios por riesgo de crédito, la Caja ha aplicado las reglas establecidas en el Capítulo Cuarto del Título II, Parte Tercera del Reglamento Europeo 575/2013, recogiendo a continuación los aspectos más destacables a 31 de diciembre de 2017.

a) Técnicas de reducción de riesgo de crédito empleadas

Las principales técnicas de reducción de riesgo de crédito aplicadas por e la Caja en el cálculo de los requerimientos de recursos propios (método estándar), siempre y cuando cumplan todos y cada uno de los requisitos de admisibilidad establecidos por la legislación vigente, han sido las siguientes:

- Acuerdos marco de compensación relativos a operaciones con compromiso de recompra, operaciones de préstamo de valores y otras operaciones vinculadas al mercado de capitales
- Garantías reales de naturaleza financiera, entre las que cabe destacar depósitos en efectivo, valores representativos de deuda, acciones, bonos convertibles y participaciones en instituciones de inversión colectiva. Los activos financieros pignorados quedan asociados informáticamente a las posiciones de riesgo que garantizan que su disposición queda bloqueada por los sistemas y se actualiza automáticamente su valoración a precios de mercado.
- Garantías de firma.

A ellas cabe añadir las garantías de naturaleza hipotecaria, que si bien bajo el método estándar no son consideradas una “técnica de reducción del riesgo de crédito” (en el sentido estricto del término, es decir, técnicas a las que les es de aplicación el Capítulo Cuarto del Título II, Parte Tercera del Reglamento Europeo 575/2013 y como tales se reflejan de manera diferenciada en los estados de solvencia), tienen una elevada relevancia en el cálculo de los requerimientos de recursos propios, procediendo bajo determinadas condiciones a su reducción a través de la ponderación en base a la cual calcular los activos ponderados por riesgo.

Para ello la Entidad cuenta con un robusto proceso hipotecario que tiene como base las tasaciones por expertos independientes. Se procede periódicamente a la selección de las empresas tasadoras, ajenas a la Caja y que deben tener la homologación del Banco de España. El proceso de tasación es absolutamente independiente de la red comercial, llevándose a cabo de manera centralizada y seleccionándose la tasadora que se asigna a cada valoración de forma aleatoria. De esta manera está garantizado que las operaciones de cualquier oficina sean valoradas por diferentes sociedades de tasación.

La política de riesgos determina que los bienes objeto de garantía hipotecaria deben estar situados en zonas consolidadas donde exista un mercado inmobiliario suficientemente amplio que facilite la venta en caso de ser necesario. Una vez formalizada la operación, el proceso hipotecario implementado garantiza la correcta instrumentalización de la garantía en escritura pública y su inscripción en el Registro de la Propiedad correspondiente.

b) Políticas y procedimientos de gestión y valoración de garantías

Las técnicas de reducción del riesgo de crédito empleadas, así como las medidas y disposiciones adoptadas y los procedimientos y políticas aplicados por la Caja proporcionan coberturas del riesgo de crédito jurídicamente válidas y eficaces en todas las jurisdicciones relevantes. En este sentido, la Asesoría Jurídica de la Caja ejerce un papel activo en la elaboración y el análisis de todos los contratos que se utilizan para la constitución de cualquier tipo de garantía o colateral, garantizando que en los mismos se reconoce la posibilidad de exigir jurídicamente la liquidación de las mismas en cualquier jurisdicción atendiendo a la normativa vigente en cada momento.

Adicionalmente, la Caja dispone de sistemas y procedimientos de revisión continua o periódica (según el tipo de colateral) del valor de sus garantías, cuyas conclusiones son consideradas en el cálculo de la reducción de los requerimientos de recursos propios por riesgo de crédito. En el caso particular de las garantías hipotecarias, existen procesos de actualización periódica del valor durante todo el ciclo de vida del producto, cubriendo el riesgo de la volatilidad del mercado inmobiliario y permitiendo una adecuada cobertura y cálculo de capital de las operaciones desde la formalización hasta su vencimiento.

La aplicación de garantías a efectos del cálculo de los requerimientos de recursos propios es el resultado de un análisis exhaustivo de todas y cada una de las condiciones de admisibilidad a un doble nivel:

- Tipología de técnicas de reducción del riesgo de crédito, habiéndose aplicado criterios estrictos y prudentes, adecuadamente documentados, en la evaluación del cumplimiento de los requisitos establecidos por la normativa vigente para cada tipo de garantía (o instrumento similar)
- Garantía o instrumento similar de manera individual: para cada garantía o colateral concreto perteneciente a una de las técnicas de reducción del riesgo de crédito consideradas admisibles conforme al análisis anterior, los sistemas desarrollados en la Caja verifican de

manera individualizada el efectivo cumplimiento de los requisitos de admisibilidad, su valoración y realizan los ajustes correspondientes.

Entre las opciones planteadas por la normativa de solvencia para la consideración, bajo el método estándar, de las técnicas de reducción del riesgo de crédito, la Caja ha aplicado el método amplio de valoración de garantías, así como el método supervisor para el cálculo del valor ajustado de la exposición.

c) Concentración de técnicas de reducción del riesgo de crédito

La concentración de las técnicas de reducción de riesgo de crédito debe observarse desde una doble perspectiva:

- Tipología de técnicas de reducción del riesgo de crédito aplicadas: las principales garantías corresponden a garantías hipotecarias, estando controlado el riesgo debido a las reducidas LTVs medias.
- Proveedores de garantías: la Caja dispone de sistemas de evaluación continua de los riesgos crediticios indirectos, tales como los mantenidos frente a un mismo proveedor de garantías. En este sentido, las políticas y los procedimientos implantados procuran una adecuada diversificación del riesgo, siempre que las condiciones de los mercados lo permitan, vigilando sus concentraciones de riesgo y adoptando, en su caso, las medidas oportunas para corregir aquellas situaciones que comporten la asunción de un excesivo nivel de riesgo.

d) Valor y distribución de las exposiciones cubiertas por tipos de garantía

A continuación se muestra el valor total, a 31 de diciembre de 2017, de la exposición cubierta para cada categoría de exposición y tipo de garantía, tras la compensación, en su caso, entre las partidas del balance y fuera de balance así como la aplicación de los ajustes de volatilidad (cifras en miles de euros):

Distribución de las exposiciones por categorías de activos (CRD IV / CRR)	Exposición neta antes de técnicas CRM y factores de conversión	Garantías de firma	Garantías reales de naturaleza financiera (*)
Administraciones centrales y Bancos Centrales	6.042	-	-
Administraciones regionales y autoridades locales	11.274	-	-
Entes del sector público	-	-	-
Bancos multilaterales de desarrollo	-	-	-
Organizaciones internacionales	-	-	-
Entidades	18.282	-	-
Empresas	1.982	-	-
Minoristas	3.918	-	-
Exposiciones garantizadas con inmuebles	6.230	-	-
Exposiciones en situación de impago	751	-	-
Exposiciones de alto riesgo	169	-	-
Bonos garantizados	-	-	-
Exposiciones frente a instituciones y empresas con calificación crediticia a corto plazo	-	-	-
Exposiciones frente a instituciones de inversión colectiva (IIC)	164	-	-
Exposiciones de renta variable	1.206	-	-
Otras exposiciones	1.237	-	-
Exposiciones de titulización	-	-	-
Total	51.255	-	-

(*) Incluye el valor ajustado tanto del subyacente en las operaciones con compromiso de recompra consideradas admisibles, como de los demás activos financieros admisibles aportados en garantía de las exposiciones de riesgo.

Al cierre del ejercicio 2017 no se habían aplicado otras técnicas de reducción del riesgo de crédito diferentes de las señaladas en el cuadro anterior.

5. RIESGO DE LA CARTERA DE NEGOCIACIÓN

A 31 de diciembre de 2017, la Entidad no tenía cartera de negociación a efectos contables ni de solvencia.

6. RIESGO OPERACIONAL

El cálculo de los requerimientos de recursos propios mínimos por riesgo operacional se ha realizado, aplicando el método del Indicador Básico, de conformidad con lo establecido en el título III de la Parte Tercera del Reglamento Europeo 575/2013. Los resultados del cálculo a 31 de diciembre de 2017 han sido los siguientes:

Requerimientos de recursos propios	Miles de euros
Ingresos relevantes ejercicio 2015	806
Ingresos relevantes ejercicio 2016	864
Ingresos relevantes ejercicio 2017	852
Media anual ingresos relevantes 2015 - 2017	841
Requerimientos de recursos propios por riesgo operacional a 31 de diciembre de 2017	

Asimismo, la Entidad ha procedido a una revisión detallada del riesgo operacional al que se encuentra sujeta su actividad, de los requerimientos establecidos conforme al Pilar 1 (para los cuales se ha aplicado el método más conservador de los contemplados por la normativa vigente) y del marco de gestión y control del riesgo operacional, siendo su conclusión la no necesidad de mayores requerimientos de recursos propios por Pilar 2. En este sentido, históricamente la exposición de la Entidad a este riesgo ha sido reducida y la efectividad de las técnicas de mitigación, alta.

7. PARTICIPACIONES E INSTRUMENTOS DE CAPITAL NO INCLUIDOS EN LA CARTERA DE NEGOCIACIÓN

7.1 Principios y políticas contables. Métodos de valoración aplicados

7.1.1 Definición y clasificación de los instrumentos de capital

Un “*instrumento de capital*” es un negocio jurídico que evidencia una participación residual en los activos de la entidad que lo emite, una vez deducidos todos sus pasivos.

Con carácter general, los instrumentos de capital se *clasifican* a efectos de su valoración en alguna de las siguientes categorías:

- Activos financieros a valor razonable con cambios en pérdidas y ganancias:
 - Cartera de negociación: incluye los activos financieros adquiridos con el objeto de beneficiarse a corto plazo de las variaciones que experimenten sus precios y los derivados financieros que no se consideran instrumentos de cobertura contable.
 - Otros activos financieros a valor razonable con cambios en pérdidas y ganancias: son aquellos activos financieros designados como tales desde su reconocimiento inicial, cuyo valor razonable puede ser estimado de manera fiable y que cumplen alguna de las siguientes condiciones:
 - En el caso de instrumentos financieros híbridos en los que sea obligatorio separar el derivado o derivados implícitos del instrumento financiero principal, no sea posible realizar una estimación fiable valor razonable del derivado o derivados implícitos.
 - En el caso de instrumentos financieros híbridos en los que sea obligatorio segregar el derivado o derivados implícitos, se ha optado por clasificar, desde su reconocimiento inicial, el instrumento financiero híbrido en su conjunto en esta categoría, cumpliéndose para ello las condiciones establecidas en la normativa en vigor de que el derivado o derivados implícitos modifican de una manera significativa los flujos de efectivo que el instrumento financiero principal hubiese tenido si se hubiese considerado de manera independiente al derivado o derivados implícitos, y de que exista obligación de separar contablemente el derivado o derivados implícitos del instrumento financiero principal.
 - Cuando por clasificar un activo financiero en esta categoría se obtenga información más relevante porque con ello se eliminan o reducen significativamente inconsistencias en el reconocimiento o valoración (también denominadas asimetrías contables) que surgirían en la valoración de activos o pasivos o por el reconocimiento de sus ganancias o pérdidas con diferentes criterios.
- Activos financieros disponibles para la venta: en esta categoría se incluyen los instrumentos de capital propiedad de la Caja correspondientes a entidades que no sean dependientes, negocios conjuntos o asociadas y que no se hayan clasificado como a valor razonable con cambios en pérdidas y ganancias.
- Participaciones en entidades asociadas: incluye los instrumentos de capital emitidos por entidades asociadas en cuyo capital la Caja participa de manera estable en el tiempo.

7.1.2 Valoración y registro de resultados

Con carácter general, los instrumentos financieros se registran inicialmente por su **valor** razonable que, salvo evidencia en contrario, será su coste de adquisición. Posteriormente y con ocasión de cada cierre contable, se procede a valorarlos de acuerdo con los siguientes criterios:

- Los instrumentos de capital, excepto aquellos cuyo valor razonable no pueda determinarse de forma suficientemente objetiva, se valoran a su "valor razonable", sin deducir ningún coste de transacción en que pueda incurrirse en su venta o cualquier otra forma de disposición.
Se entiende por "valor razonable" de un instrumento financiero, en una fecha dada, el importe por el que podría ser comprado o vendido en esa fecha entre dos partes interesadas, en condiciones de independencia mutua, y debidamente informadas en la materia, que actuasen libre y prudentemente. La referencia más objetiva y habitual del valor razonable de un instrumento financiero es el precio que se pagaría por el en un mercado organizado, transparente y profundo ("precio de cotización" o "precio de mercado").
- Cuando no existe precio de mercado para un determinado instrumento financiero para estimar su valor razonable se recurre al establecido en transacciones recientes de instrumentos análogos y, en su defecto, a modelos de valoración suficientemente contrastados por la comunidad financiera internacional, teniéndose en consideración las peculiaridades específicas del instrumento a valorar y, muy especialmente, los distintos tipos de riesgos que el instrumento lleva asociados. No obstante lo anterior, las propias limitaciones de los modelos de valoración desarrollados y las posibles inexactitudes en las asunciones exigidas por estos modelos pueden dar lugar a que el valor razonable así estimado de un instrumento financiero no coincida exactamente con el precio al que el instrumento podría ser comprado o vendido en la fecha de su valoración.
- Las participaciones en el capital de otras entidades cuyo valor razonable no pueda determinarse de forma suficientemente objetiva se mantienen a su coste de adquisición, corregido en su caso, por las pérdidas por deterioro que hayan experimentado. Dichas pérdidas equivalen a la diferencia entre el valor en libros y el valor actual de los flujos de caja futuros esperados, actualizados al tipo de rentabilidad de mercado para valores similares.

Como norma general, las variaciones en el valor razonable de los instrumentos financieros se registran con contrapartida en la **cuenta de pérdidas y ganancias**, diferenciándose entre las que tienen su origen en dividendos (que se registran en el capítulo "Rendimiento de Instrumentos de Capital"), las originadas por el deterioro en la calidad crediticia de los activos y las que correspondan a otras variaciones en el precio de los activos, que se registran por su importe neto en el capítulo "Resultados de las Operaciones Financieras (neto)" de la cuenta de pérdidas y ganancias.

Excepcionalmente, los ajustes por cambios en el valor razonable con origen en "Activos financieros disponibles para la venta" se registran transitoriamente en el **patrimonio neto** como "Ajustes por valoración" salvo que procedan de diferencias de cambio con origen en activos financieros monetarios que se reconocen en la cuenta de pérdidas y ganancias. Las partidas cargadas o abonadas en el epígrafe "Ajustes por valoración" permanecen formando parte del patrimonio neto de la Caja hasta tanto no se produce la baja en el balance de situación del activo en el que tiene su origen, en cuyo momento se cancelan contra la cuenta de pérdidas y ganancias.

7.2 Valor y distribución de las exposiciones

A 31 de diciembre de 2017 el valor razonable de las participaciones e instrumentos de capital no incluidos en la cartera de negociación de la Caja ascendían a 1.371 miles de euros. Su composición atendiendo a la finalidad de la cartera, el tipo de contraparte y su cotización en mercados organizados, se muestra a continuación:

Participaciones e instrumentos de capital no incluidos en la cartera de negociación	Miles de euros
Finalidad de la cartera:	
Cartera mantenida con ánimo de venta	-
Cartera mantenida con fines estratégicos	1.371
	1.371
Tipo de contraparte:	
Acciones de entidades de crédito	655
Acciones de otras sociedades españolas	552
Acciones de otras sociedades extranjeras	-
Participaciones en fondos de inversión	164
	1.371
Tipo de cotización:	
Cotizados en mercados organizados	300
No cotizados (a)	1.071
	1.371

- (a) De este importe, la totalidad correspondía a participaciones e instrumentos de capital en carteras suficientemente diversificadas y en entidades participadas con carácter estratégico para el desempeño de su actividad.

No se han registrado resultados en la cuenta de pérdidas y ganancias del ejercicio 2017 por venta o liquidación de estos instrumentos.

A 31 de diciembre de 2017, los ajustes de valoración registrados contablemente en el patrimonio neto por variaciones en el valor razonable de los instrumentos de capital clasificados como “activos financieros disponibles para la venta” ascendían a 11 miles de euros. Conforme a lo establecido por el Reglamento Europeo 575/2013 y la Circular 2/2014 de Banco de España, este importe se ha considerado capital de nivel 1 ordinario.

8. RIESGO DE TIPO DE INTERÉS EN POSICIONES NO INCLUIDAS EN LA CARTERA DE NEGOCIACIÓN

El riesgo de tipo de interés se define como la posibilidad de sufrir pérdidas por el impacto negativo de las variaciones de los tipos de interés. Este riesgo varía en función de la estructura y fecha de depreciación de los activos, pasivos y operaciones fuera de balance.

Los principales indicadores utilizados para analizar la magnitud de la exposición al riesgo de tipo de interés son:

- Sensibilidad del margen financiero o de intermediación: se estima a través de la proyección a 12 meses del margen financiero en función del escenario (o escenarios) de tipos de interés previsto así como de un determinado comportamiento de las masas de balance, analizándose de forma global los desfases temporales que se producen entre los vencimientos y depreciaciones de las distintas partidas de activo y pasivo.
De este modo, trimestralmente se realiza una simulación del margen financiero para un período de 12 meses sobre la base de determinados supuestos de comportamiento como son el crecimiento de cada una de las partidas del balance, hipótesis de renovación respecto a diferenciales aplicados y a plazos de revisión de cada tipo de operación, supuestos relativos a amortizaciones anticipadas de préstamos y distintos escenarios de tipos de interés.
- Sensibilidad del valor económico: el nivel de riesgo también se analiza desde la perspectiva del valor económico, medido como el efecto de las variaciones de tipos de interés sobre el valor actual y los recursos propios de la entidad descontando los flujos futuros esperados.

A continuación se muestran los resultados obtenidos a 31 de diciembre de 2017 en los indicadores citados:

Indicadores	Resultado
Sensibilidad Margen Financiero	9,64%
Sensibilidad Valor Económico	1,53%
<i>Pro memoria:</i>	
Margen financiero sensible	-64
Valor económico	7.879

Los datos adjuntos se han calculado aplicando un desplazamiento paralelo de la curva de tipos de interés de doscientos puntos básicos al alza y a la baja.

De conformidad con su evolución histórica y el modelo estadístico desarrollado, los datos básicos del modelo utilizado para el tratamiento de los depósitos a la vista son los siguientes:

	% inestable	Sensibilidad a cambios de tipos (%)		Duración porcentaje estable (meses)		Plazo de reprecación (meses)	
		A subidas	A bajadas	En subidas	En bajadas	En subidas	En bajadas
Cuentas corrientes y de ahorro no remuneradas	10%			50	50	12	12
Cuentas corrientes y de ahorro remuneradas, de tipo administrado	79,83%	79,83%	79,83%	21	1	12	12

Fuente: RI2

Los importes inestables se consideran con vencimiento inmediato a los efectos de valoración y medición del riesgo de interés, encontrándose los depósitos a la vista remunerados a interbancario referenciados en su mayor parte al euribor a tres meses.

El impacto potencialmente adverso para la Caja se sitúa muy por debajo de los límites regulatorios (50% del margen financiero y 20% del valor económico) para ser considerada entidad *outlier* y exigir requerimientos de capital por este tipo de riesgo así como la adopción de medidas correctoras. Ello se encuentra corroborado por la experiencia histórica de la Caja, que acredita un impacto adverso potencialmente bajo de las variaciones de tipos de interés sobre el valor económico y el margen financiero, a lo que han contribuido los controles implantados y el seguimiento realizado de este riesgo.

9. APALANCAMIENTO

Una de las principales causas de la crisis financiera mundial fue el excesivo apalancamiento en el sistema bancario, tanto dentro como fuera de balance. Por ello y con propósito de minimizar el riesgo, una de las principales novedades que introdujo Basilea III fue el establecimiento de un ratio regulatorio de apalancamiento.

El ratio de apalancamiento es una medida complementaria al resto de indicadores de capital y trata de alentar a las entidades para que mantengan estructuras de financiación prudentes, limitando el apalancamiento excesivo y evitando una desestabilización de la economía y el sistema bancario.

La conjugación de un modelo de negocio minorista, un perfil de riesgo medio y un adecuado nivel de capitalización permiten a la Caja obtener unas cifras de apalancamiento, conforme a la definición contemplada por el Reglamento Europeo 575/2013, que se sitúan holgada y estructuralmente por encima de los límites evaluados a nivel internacional para su entrada en vigor a partir del año 2018.

A continuación se muestran los resultados a 31 de diciembre de 2017 en el cálculo del ratio de apalancamiento:

Ratio de apalancamiento	“Phase-in”	“Fully loaded”
Exposición:		
Operaciones de financiación de valores	-	-
Derivados	-	-
Otros activos	49.828	49.828
Otras partidas fuera de balance	351	351
Importe de los activos deducidos de capital de nivel 1	-748	-303
	49.431	49.876
Capital de nivel 1	3.786	4.781
Ratio de apalancamiento:	7,66%	9,59%

10. ACTIVOS CON CARGAS

El concepto de activos con cargas (“asset encumbrance”) hace referencia a la parte del activo de la entidad, así como de los colaterales recibidos, que se encuentra comprometida como resultado de su utilización en operaciones de financiación garantizada.

A continuación se muestra el balance total de la Caja a 31 de diciembre de 2017, distinguiendo los activos con cargas y los activos libres de cargas por tipo de activo. Los activos con cargas son aquellos activos que han sido pignorados o transferidos sin darlos de baja de balance (titulizaciones) y el colateral recibido que cumple las condiciones para su reconocimiento en balance. Los activos sin carga son los activos que estarían disponibles para vender o ser aportados como garantía ante necesidades de liquidez. La mayor parte de dicho saldo son préstamos y créditos a clientes y títulos de renta fija.

	Activos con cargas		Activos sin cargas	
	Valor en libros	Valor razonable	Valor en libros	Valor razonable
Activos de la entidad				
Instrumentos de capital	-	-	1.350	1.350
Valores representativos deuda	-	-	22.533	22.533
Préstamos a la vista	-		8.620	
Otros préstamos y créditos	-		17.026	
Otros activos	-		1.206	
	-		50.735	
Garantías reales recibidas				
Instrumentos de capital		-		-
Valores representativos deuda		-		-
Préstamos a la vista		-		-
Otros préstamos y créditos		-		8.060
Otras garantías reales recibidas		-		-
		-		8.060

Fuente: F32.01 y F32.02